



1894

ASSOCIAÇÃO COMERCIAL
DE SÃO PAULO

ÍNDICE DE CONFIANÇA SÃO PAULO



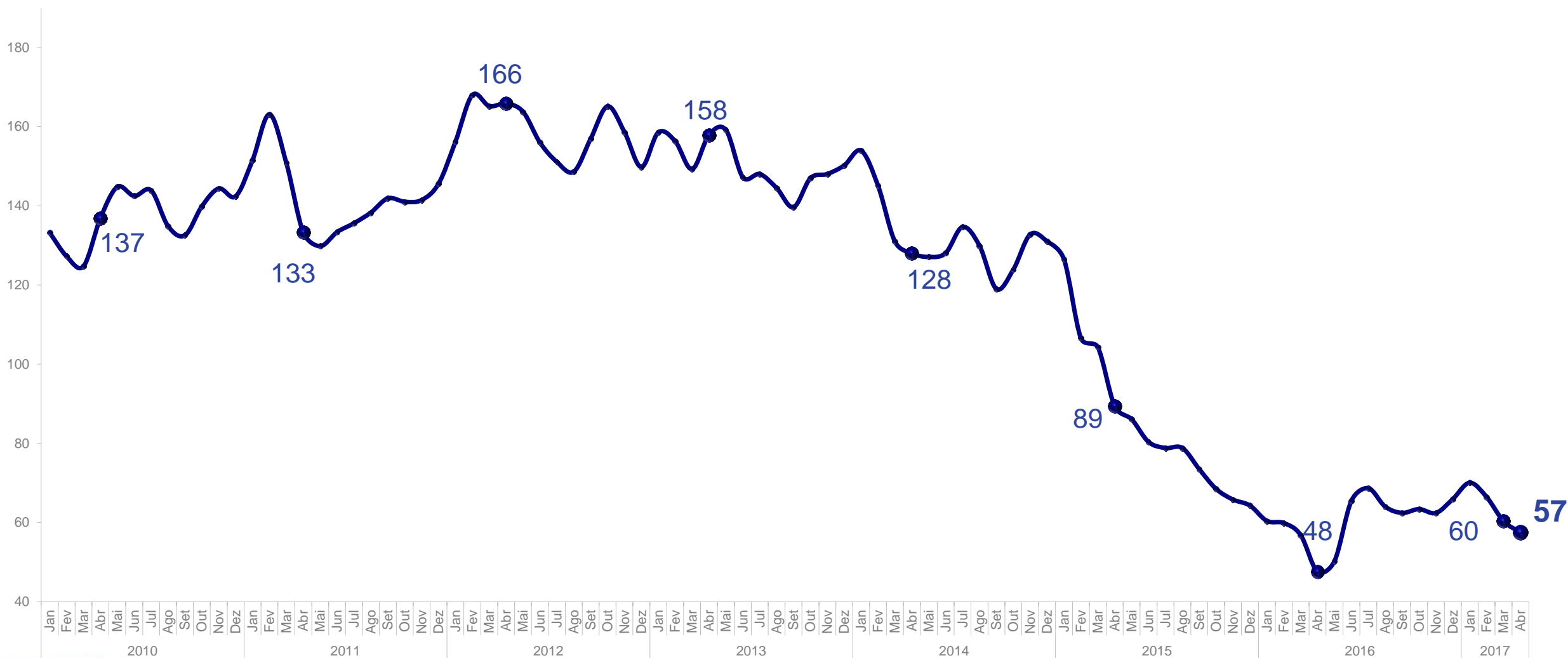
Dados relativos à pesquisa
do mês de Abril/17
Pulso Brasil / ACSP

GAME CHANGERS



ÍNDICE DE CONFIANÇA SÃO PAULO

Registra **57** pontos em janeiro de 2017 (média móvel)





1894

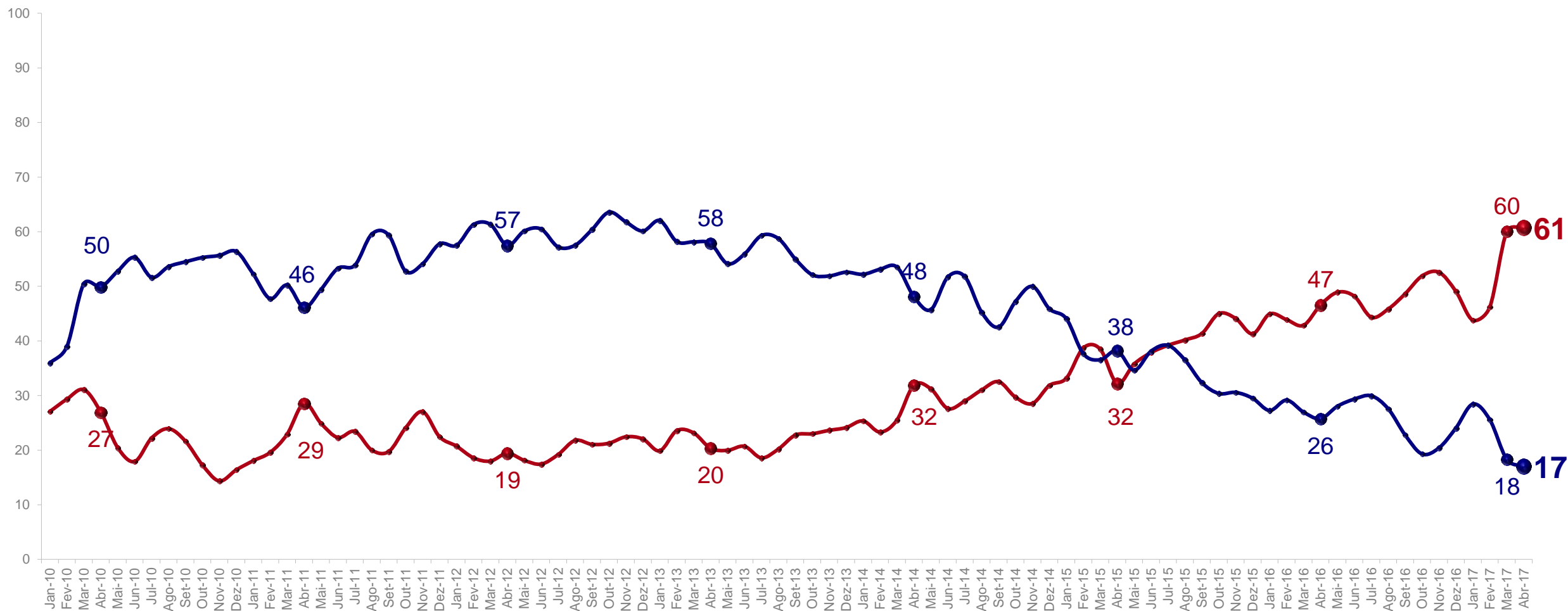
ASSOCIAÇÃO COMERCIAL
DE SÃO PAULO

ÍNDICE - COMPOSIÇÃO



Avaliação Economia da Região

IC1. Faça uma avaliação da situação da economia na região onde o(a) Sr(a) mora, dando uma nota de 1 a 7. Dê nota 7 se a economia da região onde o(a) Sr(a) mora estiver muito forte hoje e nota 1 se a economia estiver muito fraca hoje? (MÉDIA MÓVEL)



— Muito Fraca + fraca + razoavelmente fraca

— Muito forte + forte + razoavelmente forte

Avaliação Economia da Região

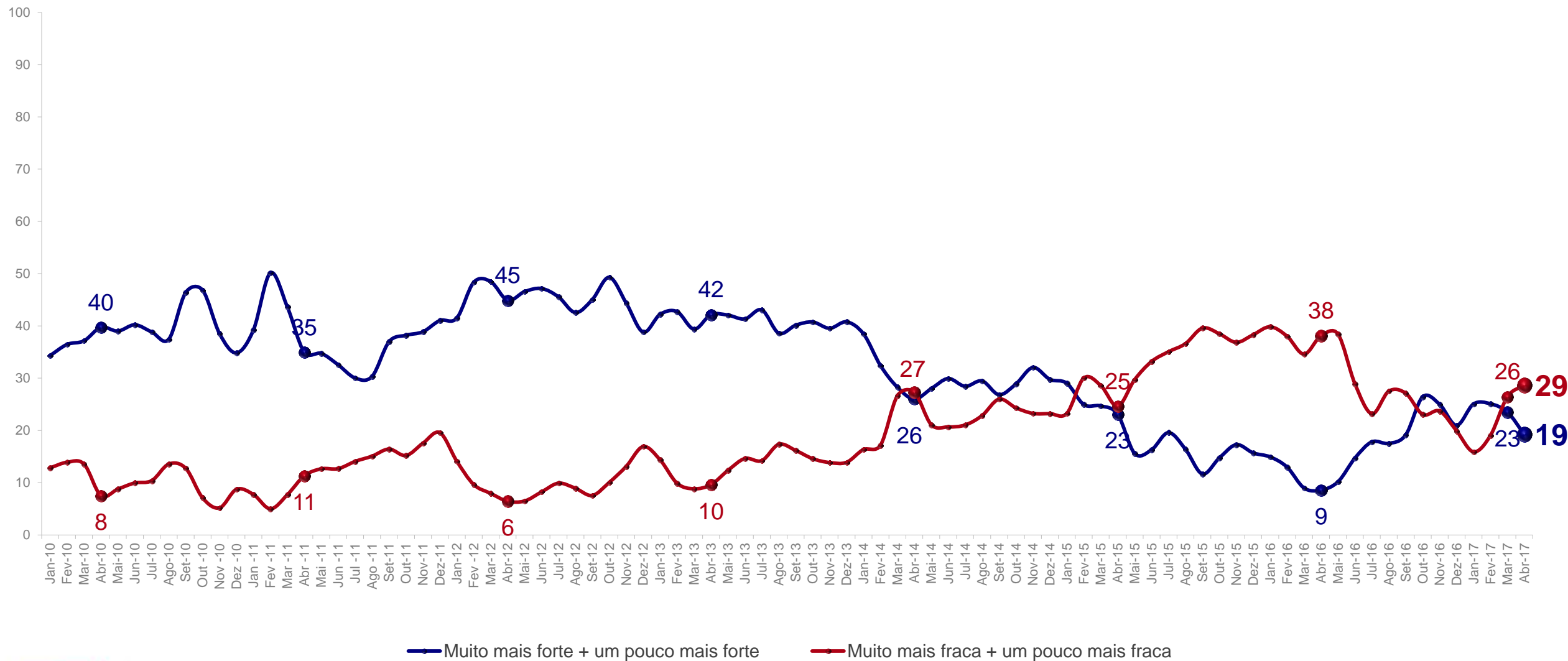
IC1. Faça uma avaliação da situação da economia na região onde o(a) Sr(a) mora, dando uma nota de 1 a 7. Dê nota 7 se a economia da região onde o(a) Sr(a) mora estiver muito forte hoje e nota 1 se a economia estiver muito fraca hoje?



ECONOMIA NA REGIÃO (%)		CLASSE ECONÔMICA		
AVALIAÇÃO	TOTAL	AB	C	DE
(1) Muito fraca	15	13	17	12
(2)	15	15	14	16
(3)	24	23	24	27
(4)	24	32	22	18
(5)	11	10	12	10
(6)	4	3	5	
(7) Muito forte	5	3	5	9
Não sabe /Não respondeu	2	1	2	9
BASE	330	98	197	35

Avaliação Economia da Região – Em 6 meses

IC2. Pensando nos próximos 6 meses, você acha que a economia na região onde o(a) Sr(a) mora vai ficar muito mais forte, um pouco mais forte, mais ou menos igual, um pouco mais fraca ou muito mais fraca do que está hoje? (MÉDIA MÓVEL)



—●— Muito mais forte + um pouco mais forte

—●— Muito mais fraca + um pouco mais fraca

Avaliação Economia da Região – Em 6 meses

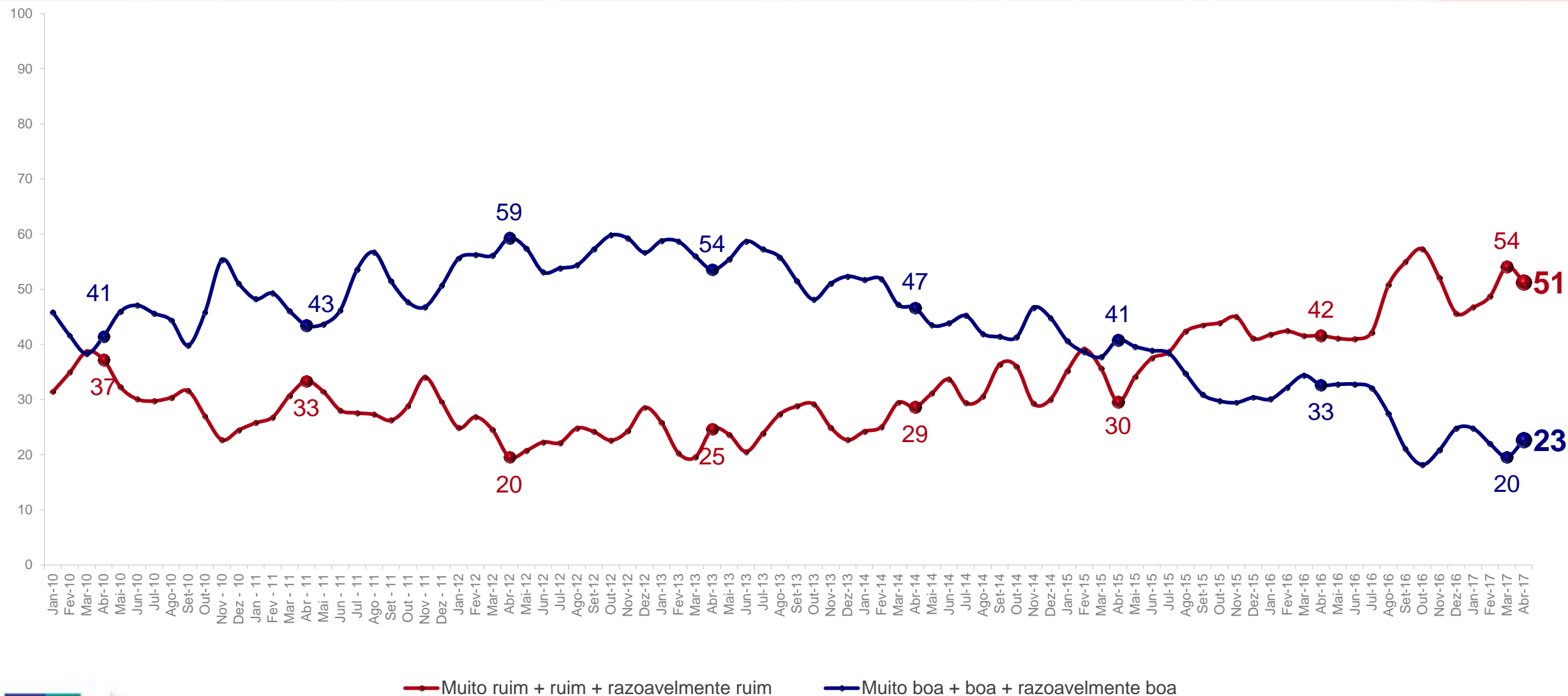
IC2. Pensando nos próximos 6 meses, você acha que a economia na região onde o(a) Sr(a) mora vai ficar muito mais forte, um pouco mais forte, mais ou menos igual, um pouco mais fraca ou muito mais fraca do que está hoje?



ECONOMIA NA REGIÃO (%)		CLASSE ECONÔMICA		
AVALIAÇÃO	TOTAL	AB	C	DE
Muito mais forte	0	1		
Um pouco mais forte	16	17	16	19
Mais ou menos igual	46	43	50	33
Um pouco mais fraca	16	18	14	19
Muito mais fraca	11	17	8	13
Não sabe /Não respondeu	11	6	13	16
BASE	330	98	197	35

Avaliação da situação financeira pessoal

IC3. Faça uma avaliação da sua situação financeira pessoal, dando uma nota de 1 a 7. Dê nota 7 se a sua situação financeira pessoal estiver muito boa hoje e nota 1 se a sua situação financeira pessoal estiver muito ruim hoje? (MÉDIA MÓVEL)



Avaliação da situação financeira pessoal

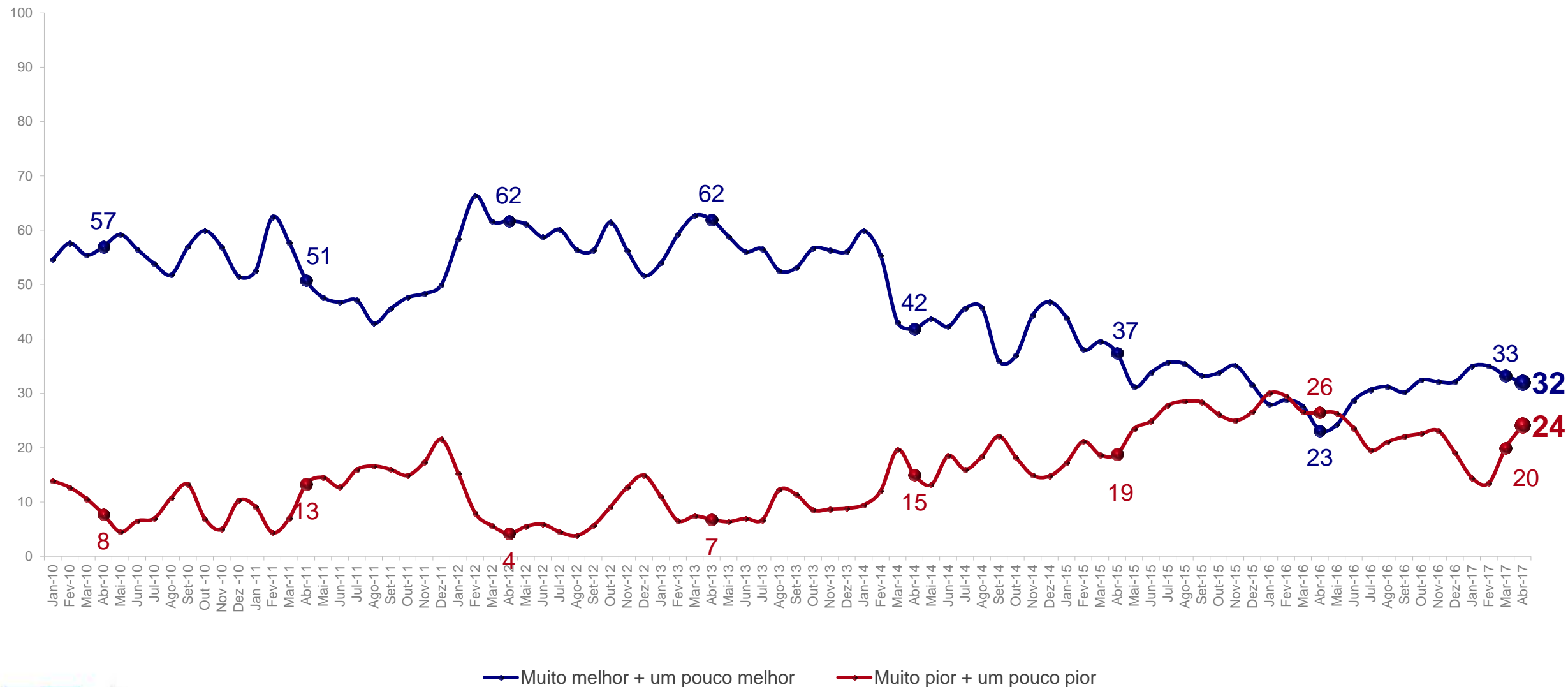
IC3. Faça uma avaliação da sua situação financeira pessoal, dando uma nota de 1 a 7. Dê nota 7 se a sua situação financeira pessoal estiver muito boa hoje e nota 1 se a sua situação financeira pessoal estiver muito ruim hoje?



ECONOMIA FINANCEIRA PESSOAL(%)		CLASSE ECONÔMICA		
AVALIAÇÃO	TOTAL	AB	C	DE
(1) Muito ruim	13	10	14	17
(2)	11	8	12	14
(3)	22	21	22	25
(4)	27	32	24	27
(5)	21	22	22	12
(6)	3	6	2	2
(7) Muito boa	2	1	3	3
Não sabe /Não respondeu	1		2	
BASE	330	98	197	35

Avaliação da situação financeira pessoal – Em 6 meses

IC4. Pensando nos próximos 6 meses, você acha que a sua situação financeira pessoal vai ficar muito melhor, um pouco melhor, mais ou menos igual, um pouco pior ou muito pior do que está hoje? (MÉDIA MÓVEL)



Avaliação da situação financeira pessoal – Em 6 meses

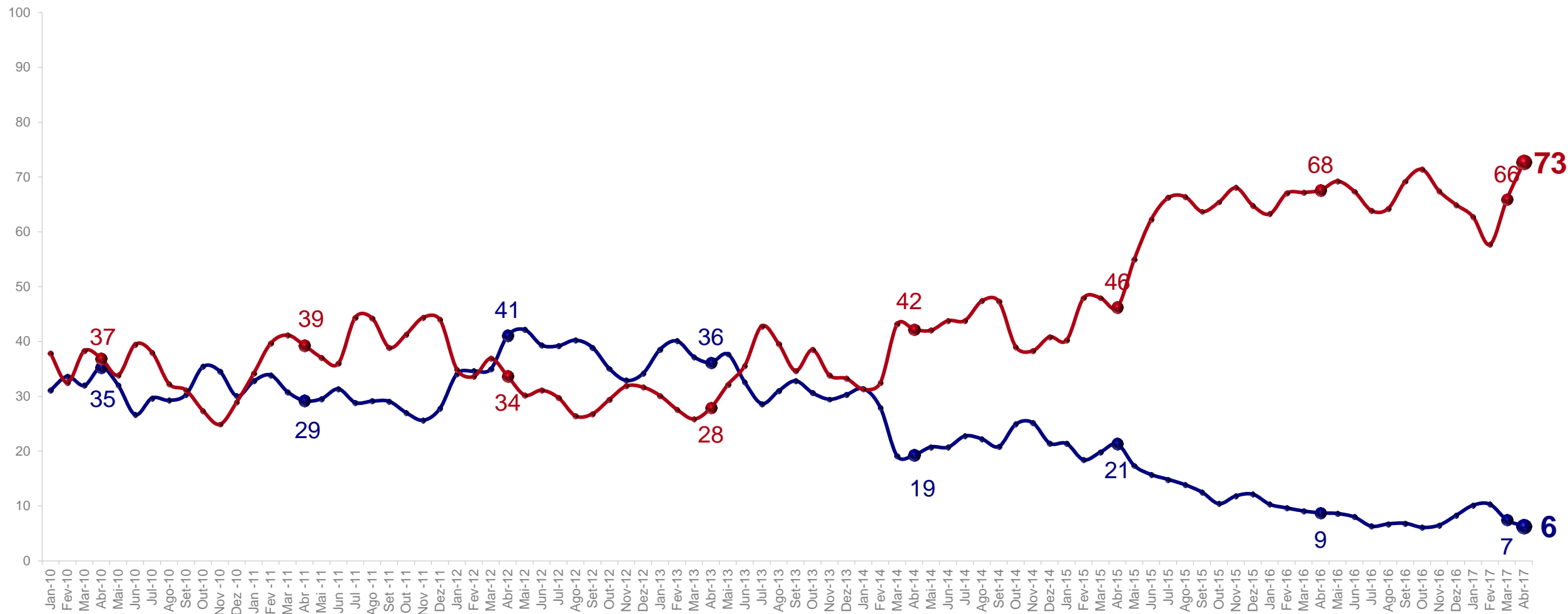
IC4. Pensando nos próximos 6 meses, você acha que a sua situação financeira pessoal vai ficar muito melhor, um pouco melhor, mais ou menos igual, um pouco pior ou muito pior do que está hoje?



ECONOMIA FINANCEIRA PESSOAL(%)		CLASSE ECONÔMICA		
AVALIAÇÃO	TOTAL	AB	C	DE
Muito melhor	6	8	4	6
Um pouco melhor	29	29	30	27
Mais ou menos melhor	38	35	40	36
Um pouco pior	10	13	11	2
Muito pior	12	12	9	24
Não sabe /Não respondeu	5	3	6	5
BASE	330	98	197	35

Comprometimento com uma compra maior

IC5. Comparando com 6 meses atrás, o(a) Sr(a) diria que HOJE se sente mais à vontade ou menos à vontade para fazer uma compra maior como um carro ou uma casa? (MÉDIA MÓVEL)



—●— Muito mais à vontade + um pouco mais à vontade

—●— Muito menos à vontade + um pouco menos à vontade

Comprometimento com uma compra maior

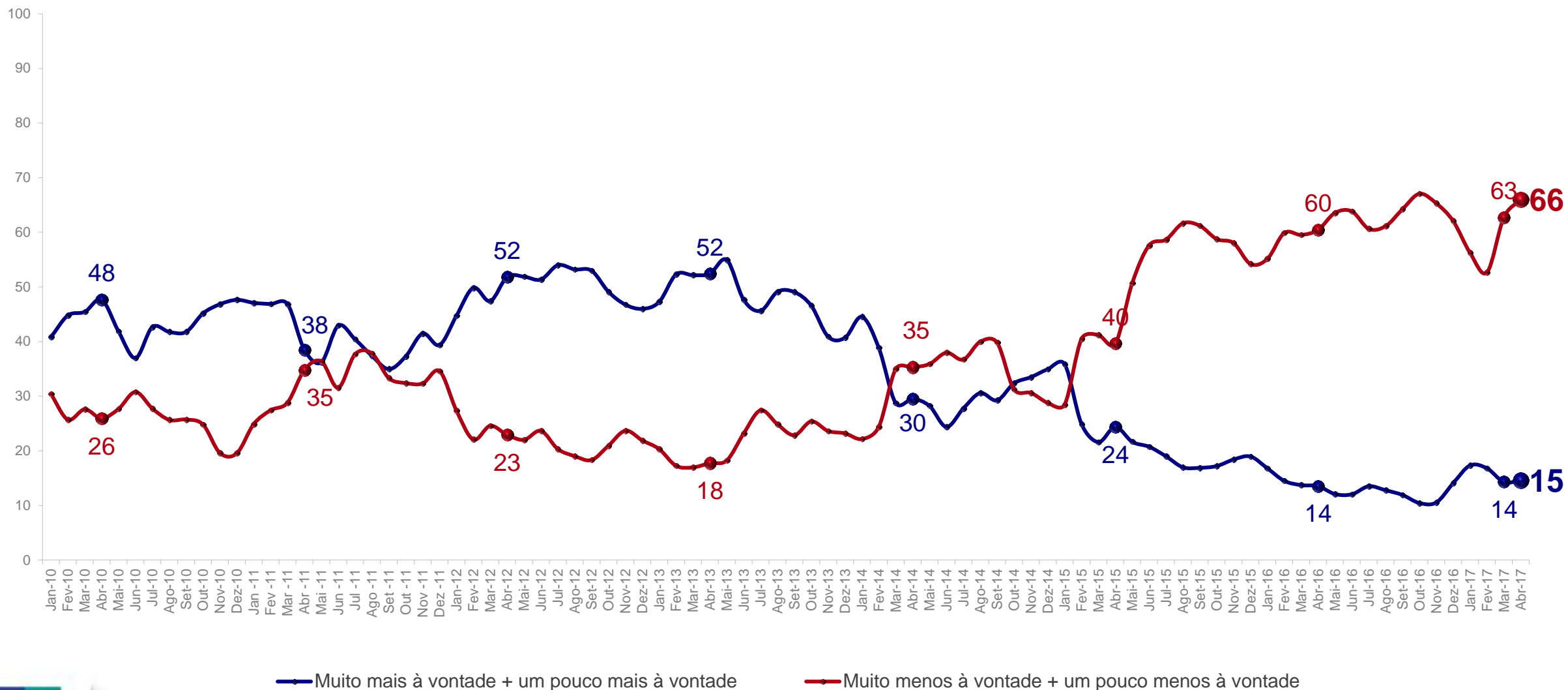
IC5. Comparando com 6 meses atrás, o(a) Sr(a) diria que HOJE se sente mais à vontade ou menos à vontade para fazer uma compra maior como um carro ou uma casa?



COMPROMETIMENTO COM UMA COMPRA MAIOR (%)		CLASSE ECONÔMICA		
AVALIAÇÃO	TOTAL	AB	C	DE
Muito mais à vontade	1	1	1	2
Um pouco mais à vontade	6	6	7	6
Mais ou menos igual	22	23	22	17
Um pouco menos à vontade	17	17	16	22
Muito menos à vontade	53	52	53	53
Não sabe /Não respondeu	1	1	1	
BASE	330	98	197	35

Comprometimento com uma compra de médio porte

IC6. Comparando com 6 meses atrás, o(a) Sr(a) diria que HOJE se sente mais à vontade ou menos à vontade para comprar outras coisas para sua casa, como uma geladeira ou um fogão? (MÉDIA MÓVEL)



Comprometimento com uma compra de médio porte

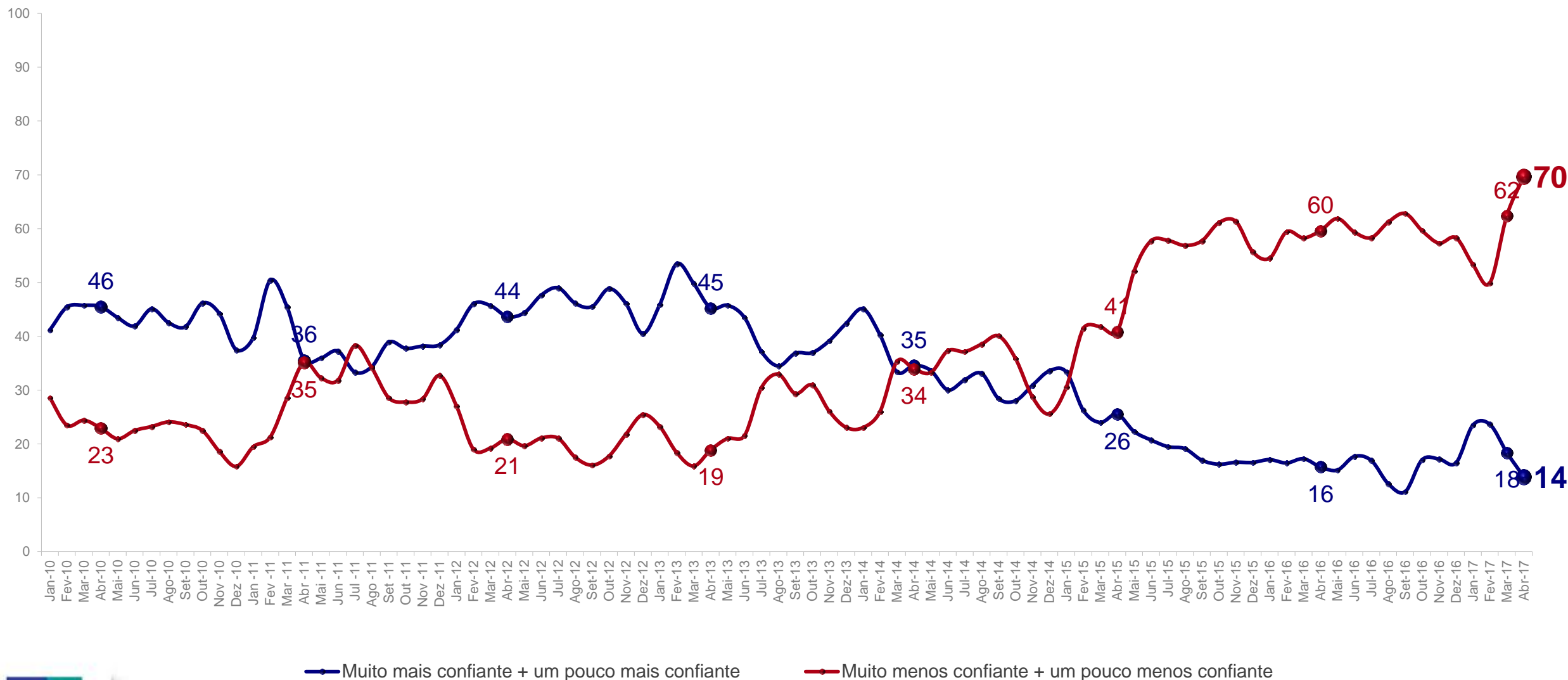
IC6. Comparando com 6 meses atrás, o(a) Sr(a) diria que HOJE se sente mais à vontade ou menos à vontade para comprar outras coisas para sua casa, como uma geladeira ou um fogão?



COMPROMETIMENTO COM UMA COMPRA DE MÉDIO PORTE(%)		CLASSE ECONÔMICA		
AVALIAÇÃO	TOTAL	AB	C	DE
Muito mais à vontade	3	2	2	8
Um pouco mais à vontade	13	15	14	3
Mais ou menos igual	22	19	24	14
Um pouco menos à vontade	15	20	12	18
Muito menos à vontade	47	43	47	57
Não sabe /Não respondeu	1	1	1	
BASE	330	98	197	35

Investimento no futuro

IC7. Comparando com 6 meses atrás, HOJE o(a) Sr.(a) se sente mais confiante ou menos confiante na sua capacidade de investir no futuro, incluindo sua capacidade de economizar para quando se aposentar ou para pagar a educação de seus filhos? (MÉDIA MÓVEL)



Investimento no futuro

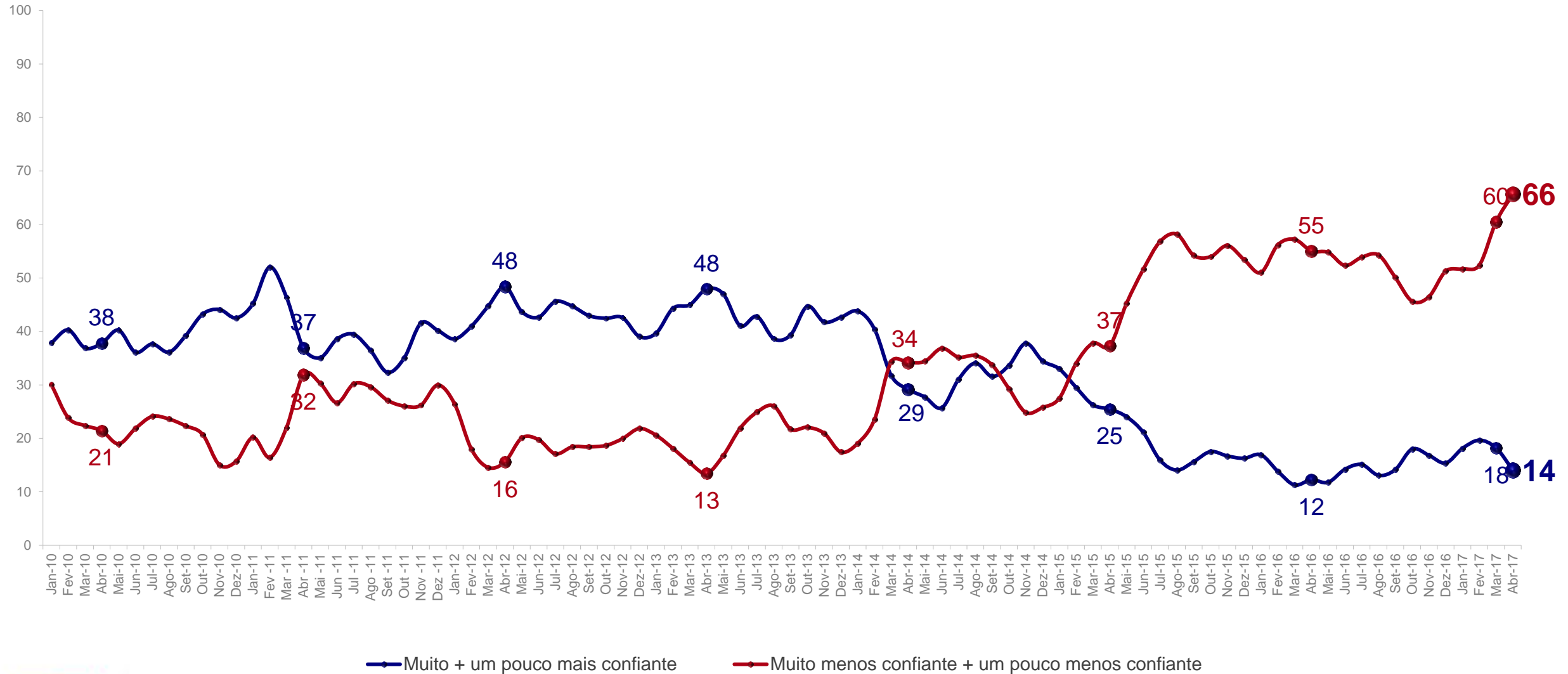
IC7. Comparando com 6 meses atrás, HOJE o(a) Sr.(a) se sente mais confiante ou menos confiante na sua capacidade de investir no futuro, incluindo sua capacidade de economizar para quando se aposentar ou para pagar a educação de seus filhos?



INVESTIMENTO NO FUTURO (%)		CLASSE ECONÔMICA		
AVALIAÇÃO	TOTAL	AB	C	DE
Muito mais confiante	2		3	5
Um pouco mais confiante	10	13	7	11
Mais ou menos igual	20	15	23	19
Um pouco menos confiante	20	27	18	13
Muito menos confiante	46	44	46	53
Não sabe /Não respondeu	2	1	2	
BASE	330	98	197	35

Segurança no emprego

IC8. Comparando com 6 meses atrás, HOJE o(a) Sr(a) diria que está mais confiante ou menos confiante no que se refere à segurança do seu emprego, do emprego de outras pessoas da sua família ou de outras pessoas que o(a) Sr(a) conhece pessoalmente? (MÉDIA MÓVEL)



Segurança no emprego

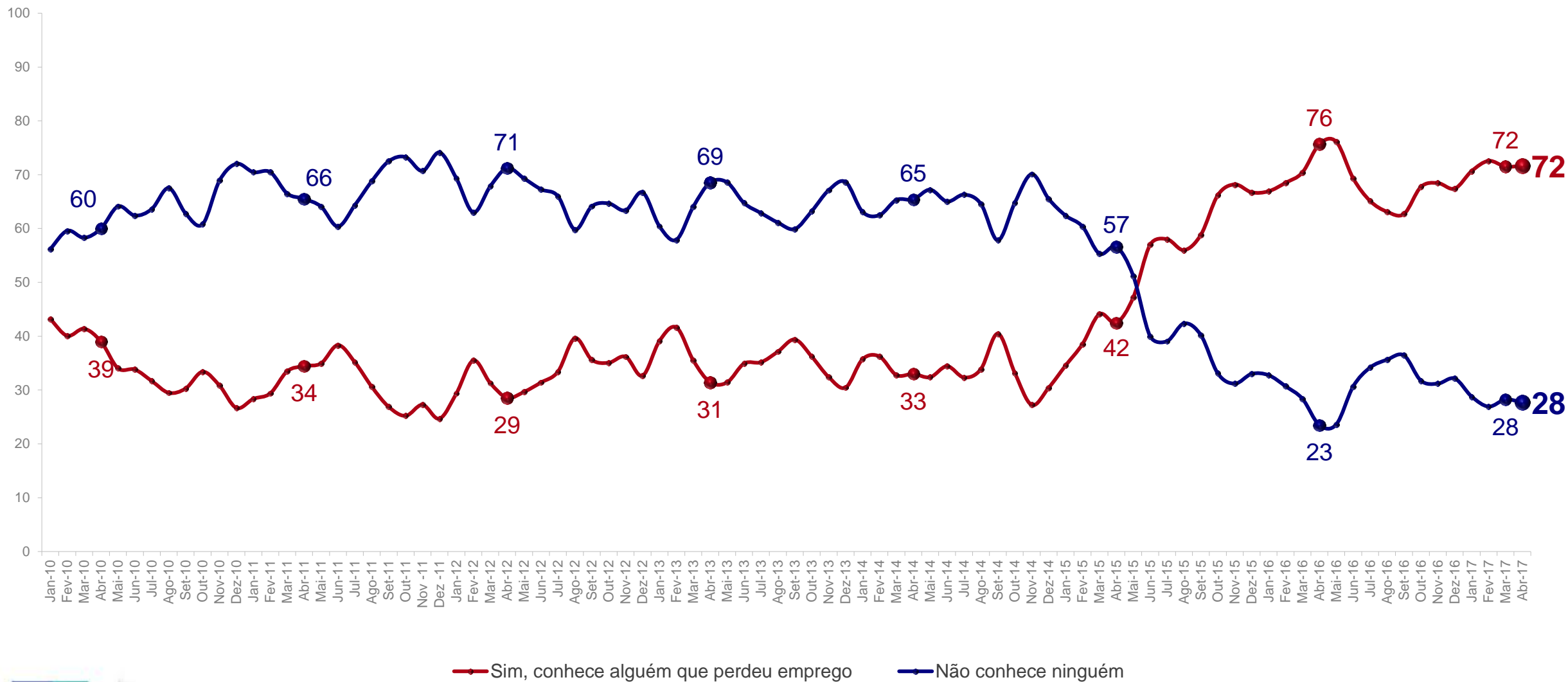
IC8. Comparando com 6 meses atrás, HOJE o(a) Sr(a) diria que está mais confiante ou menos confiante no que se refere à segurança do seu emprego, do emprego de outras pessoas da sua família ou de outras pessoas que o(a) Sr(a) conhece pessoalmente?



SEGURANÇA NO EMPREGO (%)		CLASSE ECONÔMICA		
AVALIAÇÃO	TOTAL	AB	C	DE
Muito mais confiante	2	1	2	2
Um pouco mais confiante	11	12	10	12
Mais ou menos igual	23	24	24	14
Um pouco menos confiante	22	21	25	13
Muito menos confiante	41	41	37	59
Não sabe /Não respondeu	1	1	2	
BASE	330	98	197	35

Perda de emprego – últimos 6 meses

IC9. Pensando nos últimos 6 meses, o(a) Sr(a), alguém da sua família ou alguém que o(a) Sr(a) conheça pessoalmente, perdeu o emprego por causa das condições da economia? (MÉDIA MÓVEL)



— Sim, conhece alguém que perdeu emprego

— Não conhece ninguém

Perda de emprego – últimos 6 meses

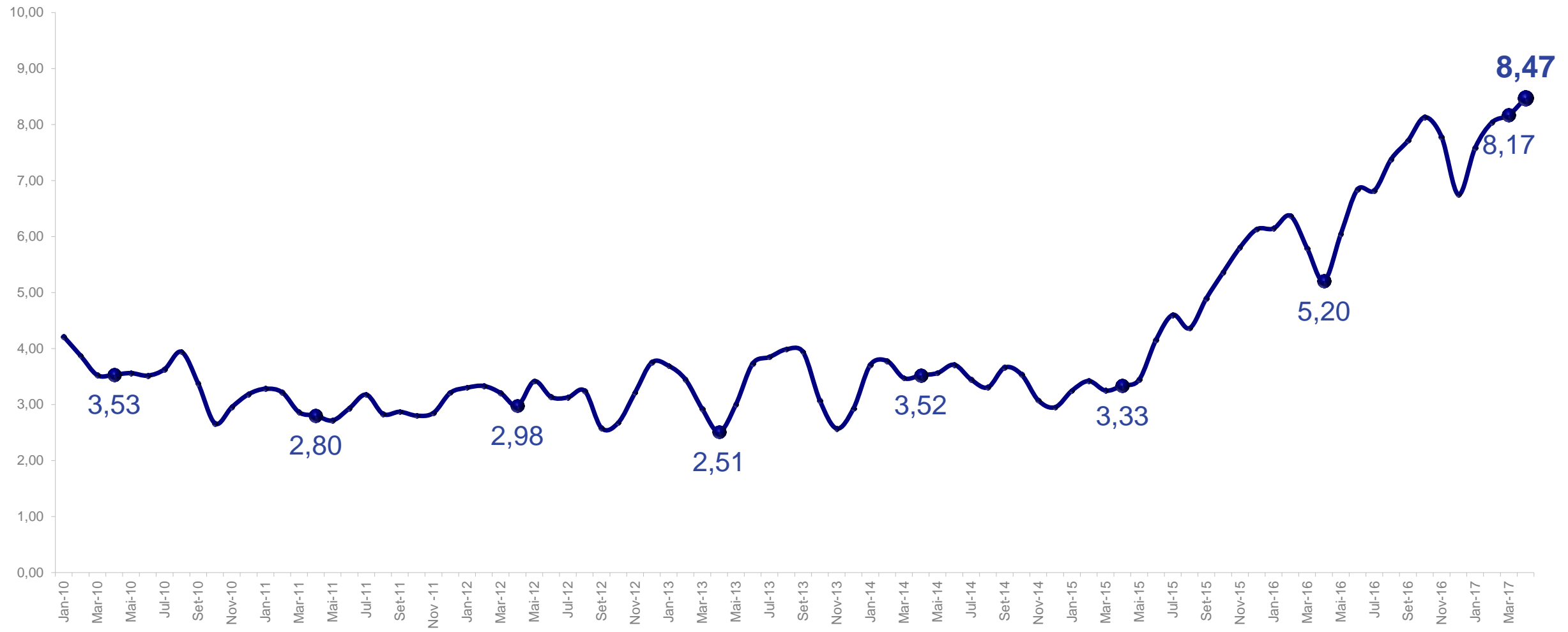
IC9. Pensando nos últimos 6 meses, o(a) Sr(a), alguém da sua família ou alguém que o(a) Sr(a) conheça pessoalmente, perdeu o emprego por causa das condições da economia?



PERDA DE EMPREGO (%)		CLASSE ECONÔMICA		
AVALIAÇÃO	TOTAL	AB	C	DE
Sim, conhece alguém que perdeu emprego	72	74	74	50
Não conhece ninguém	27	26	24	50
Não sabe /Não respondeu	1		2	
BASE	330	98	197	35

Perda de emprego – número de pessoas

IC9A - Quantas pessoas conhecidas perderam o emprego – MÉDIA MÓVEL



Perda de emprego – número de pessoas

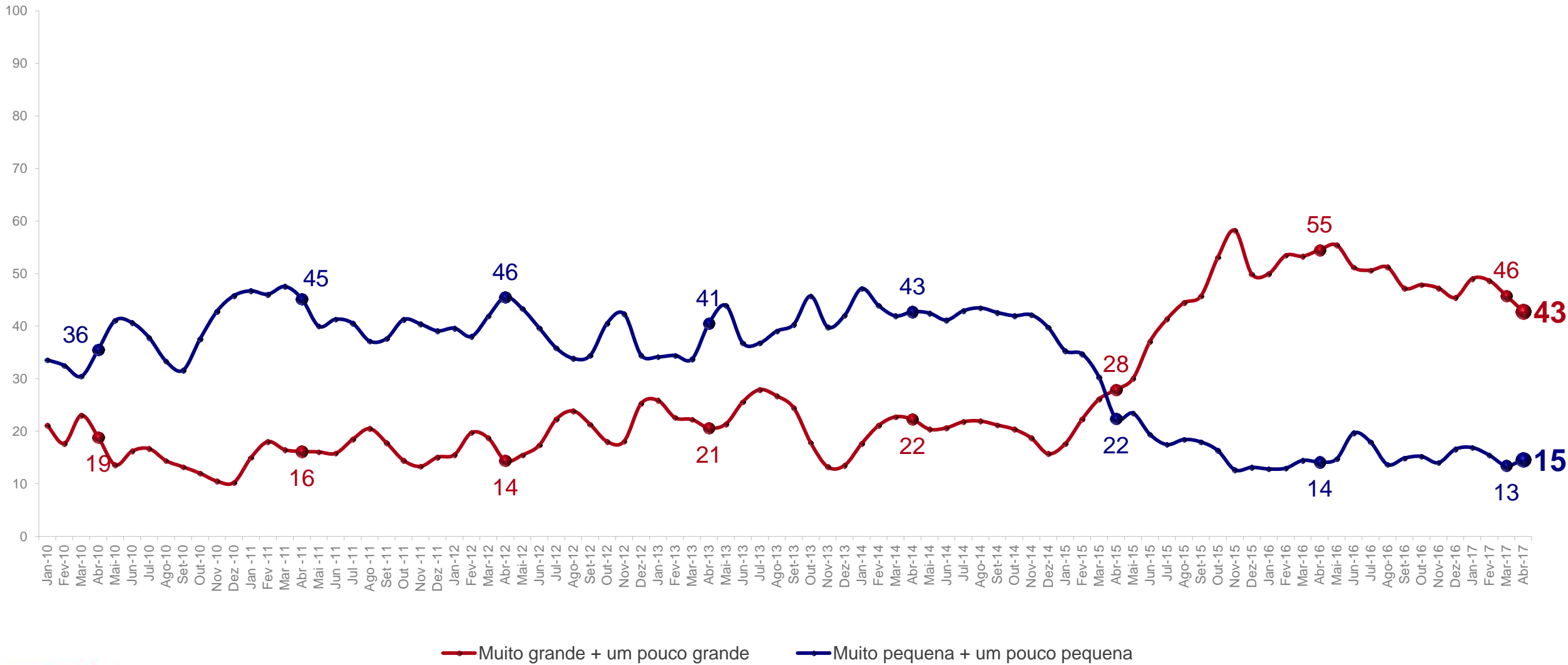
IC9A -Quantas pessoas conhecidas perderam o emprego?



PERDA DE EMPREGO (%)		CLASSE ECONÔMICA		
AVALIAÇÃO	TOTAL	AB	C	DE
Número médio de conhecidos que perdeu o emprego	8,40	6,90	9,06	9,29

Chances de perda de emprego no futuro

IC10. Agora, pensando nos próximos 6 meses, qual é a chance que o(a) Sr(a), alguém da sua família ou alguém que o(a) Sr(a) conhece pessoalmente venha a perder o emprego por causa das condições da economia? Muito grande, grande, média, pequena ou muito pequena (MÉDIA MÓVEL)



—●— Muito grande + um pouco grande

—●— Muito pequena + um pouco pequena

Chances de perda de emprego no futuro

IC10. Agora, pensando nos próximos 6 meses, qual é a chance que o(a) Sr(a), alguém da sua família ou alguém que o(a) Sr(a) conhece pessoalmente venha a perder o emprego por causa das condições da economia? Muito grande, grande, média, pequena ou muito pequena?



CHANCES DE PERDA DE EMPREGO NO FUTURO (%)		CLASSE ECONÔMICA		
AVALIAÇÃO	TOTAL	AB	C	DE
Muito grande	17	18	17	19
Um pouco grande	20	14	21	34
Média	39	46	38	30
Um pouco pequena	8	10	8	3
Muito pequena	12	10	13	12
Não sabe /Não respondeu	3	3	4	2
BASE	330	98	197	35

OBRIGADO!

Danilo Cersosimo

Director

✉ Danilo.Cersosimo@ipsos.com

☎ +55 11 2159-8578

Rupak Patitunda

Manager

✉ Rupak.Patitunda@ipsos.com

☎ +55 11 2159-8504

GAME CHANGERS

