



1894

ASSOCIAÇÃO COMERCIAL
DE SÃO PAULO

ÍNDICE DE CONFIANÇA SÃO PAULO



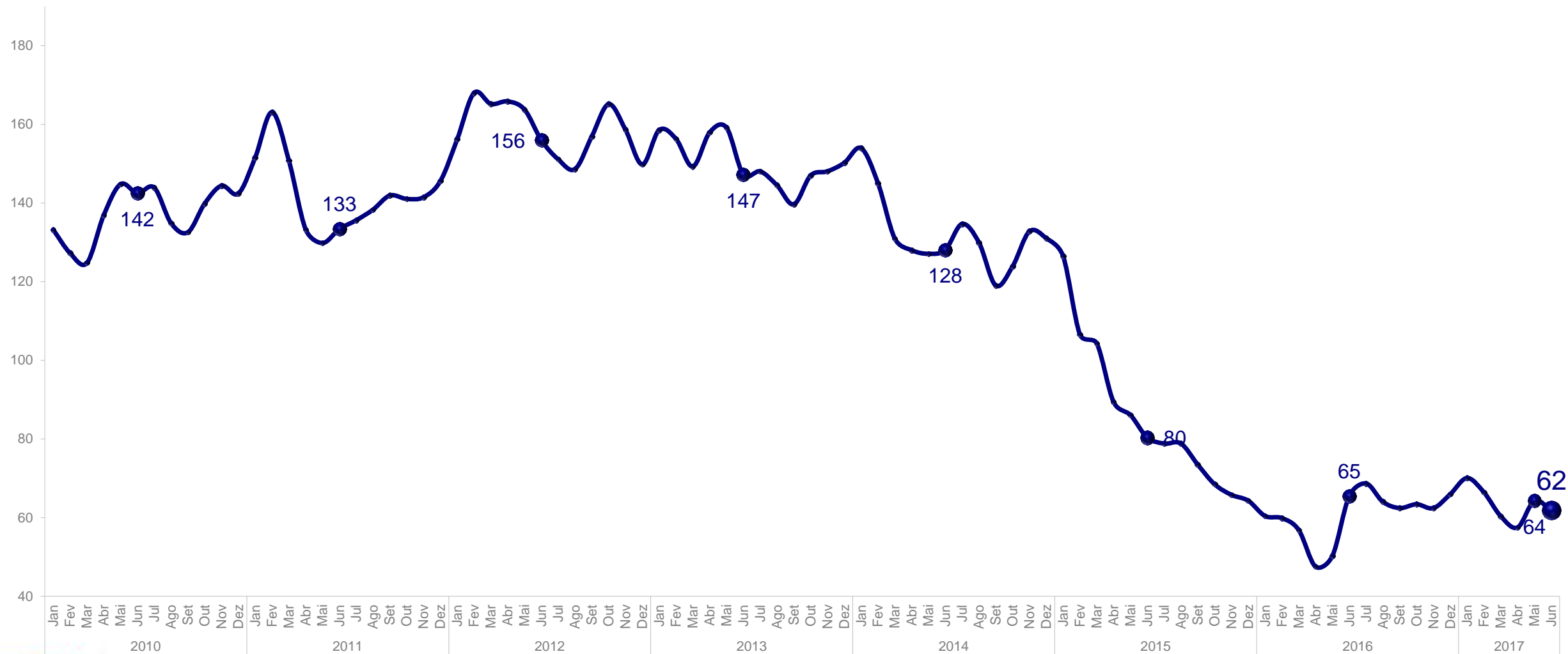
Dados relativos à pesquisa
do mês de Junho/17
Pulso Brasil / ACSP

GAME CHANGERS



ÍNDICE DE CONFIANÇA SÃO PAULO

Registra 62 pontos em junho de 2017 (média móvel)





1894

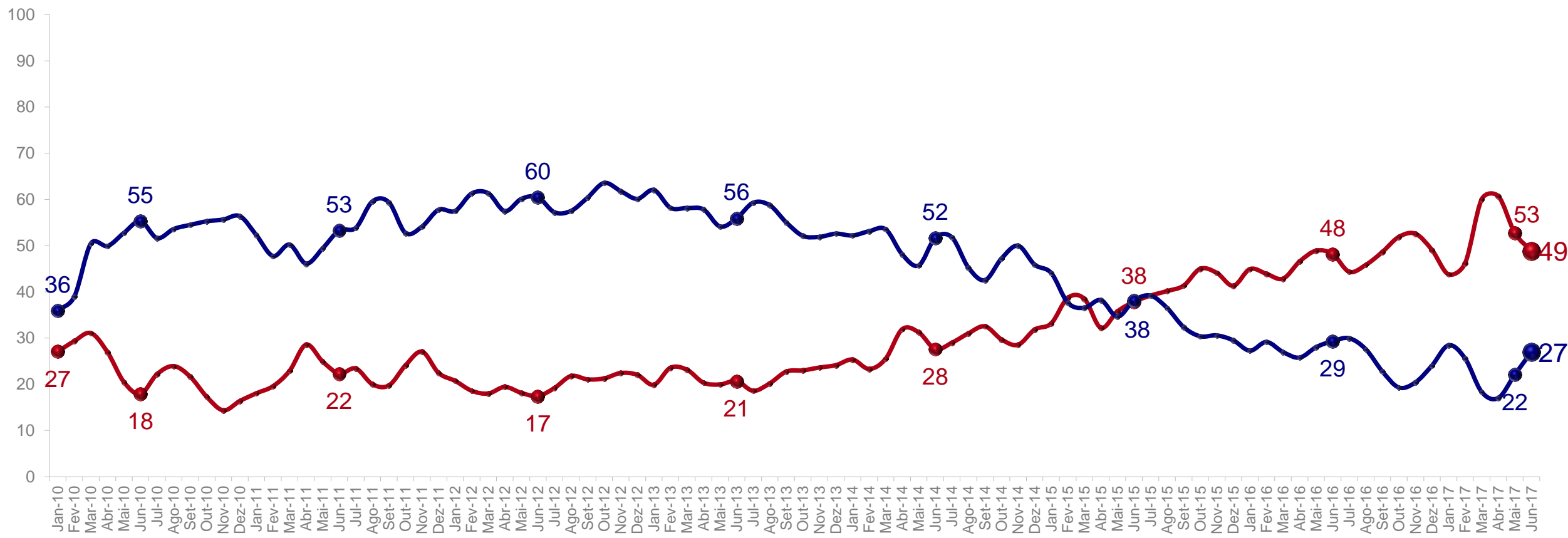
ASSOCIAÇÃO COMERCIAL
DE SÃO PAULO

ÍNDICE - COMPOSIÇÃO



Avaliação Economia da Região

IC1. Faça uma avaliação da situação da economia na região onde o(a) Sr(a) mora, dando uma nota de 1 a 7. Dê nota 7 se a economia da região onde o(a) Sr(a) mora estiver muito forte hoje e nota 1 se a economia estiver muito fraca hoje? (MÉDIA MÓVEL)



—●— Muito Fraca + fraca + razoavelmente fraca

—●— Muito forte + forte + razoavelmente forte

Avaliação Economia da Região

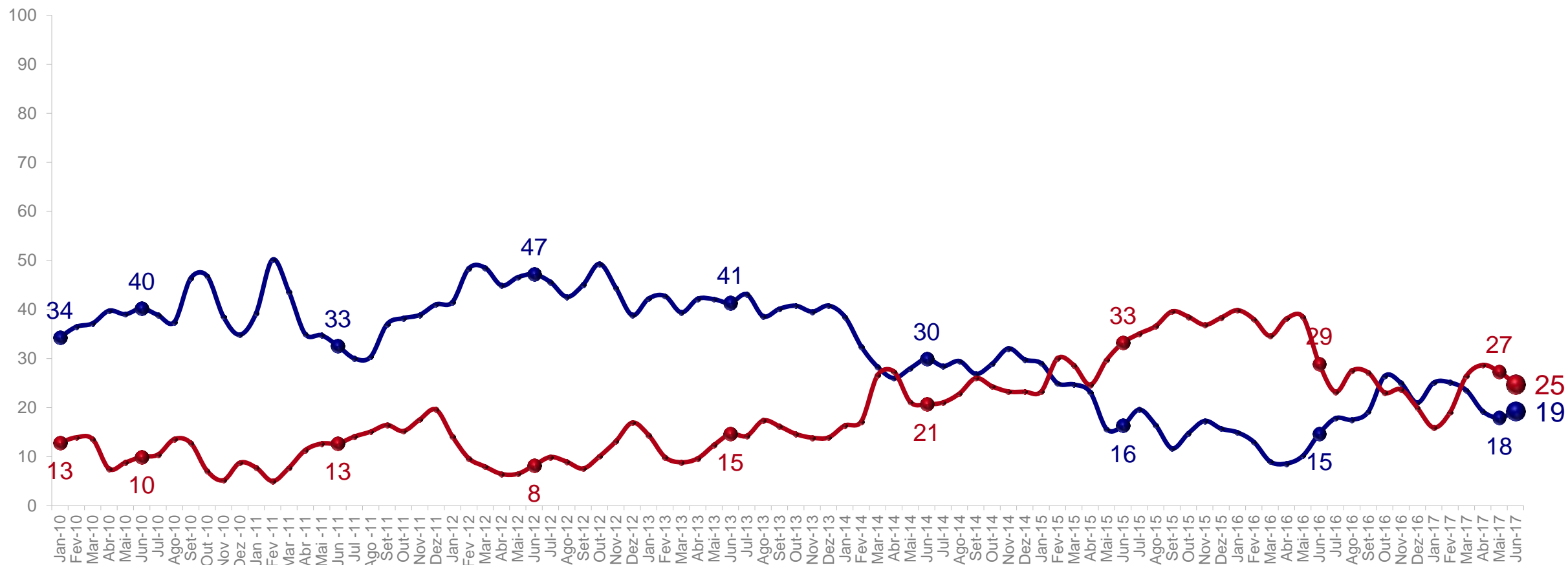
IC1. Faça uma avaliação da situação da economia na região onde o(a) Sr(a) mora, dando uma nota de 1 a 7. Dê nota 7 se a economia da região onde o(a) Sr(a) mora estiver muito forte hoje e nota 1 se a economia estiver muito fraca hoje?



ECONOMIA NA REGIÃO (%)		CLASSE ECONÔMICA		
AVALIAÇÃO	TOTAL	AB	C	DE
(1) Muito fraca	10	9	10	19
(2)	7	5	9	3
(3)	28	28	25	52
(4)	22	34	19	7
(5)	17	18	19	5
(6)	6	6	7	
(7) Muito forte	6	1	7	12
Não sabe /Não respondeu	2		4	2
BASE	332	95	205	31

Avaliação Economia da Região – Em 6 meses

IC2. Pensando nos próximos 6 meses, você acha que a economia na região onde o(a) Sr(a) mora vai ficar muito mais forte, um pouco mais forte, mais ou menos igual, um pouco mais fraca ou muito mais fraca do que está hoje? (MÉDIA MÓVEL)



— Muito mais forte + um pouco mais forte

— Muito mais fraca + um pouco mais fraca

Avaliação Economia da Região – Em 6 meses

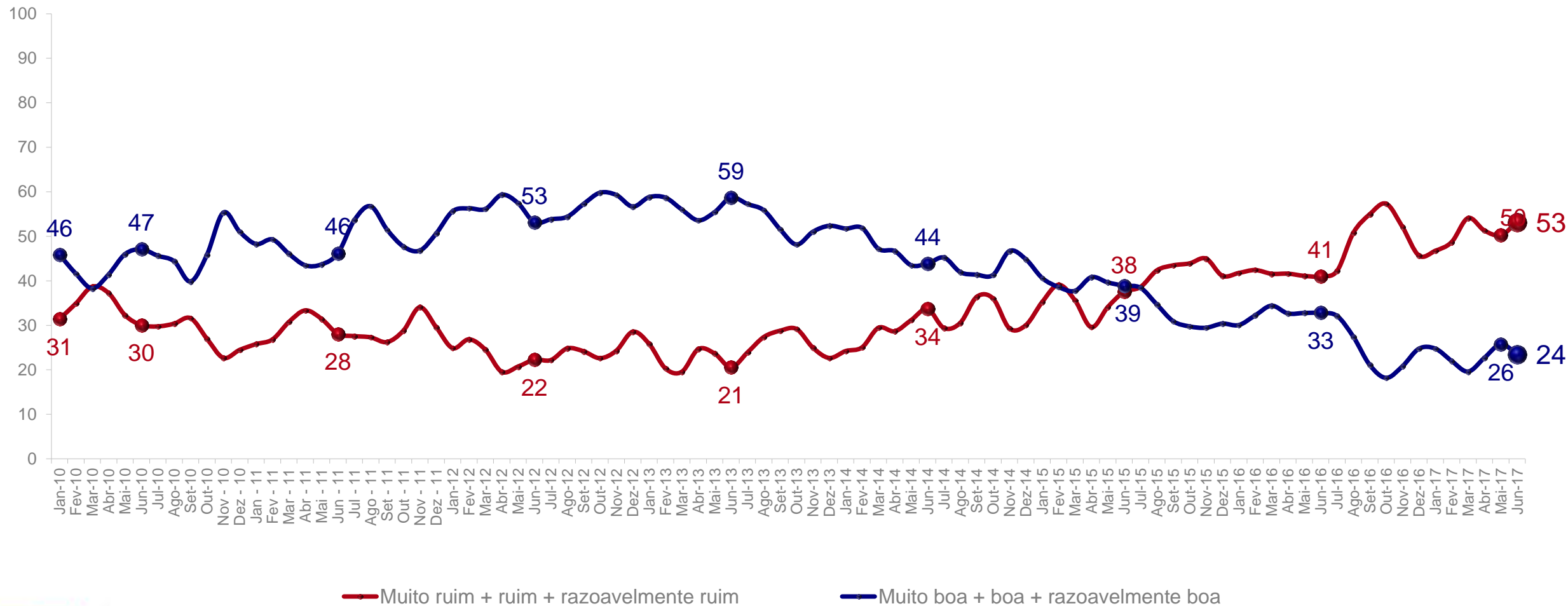
IC2. Pensando nos próximos 6 meses, você acha que a economia na região onde o(a) Sr(a) mora vai ficar muito mais forte, um pouco mais forte, mais ou menos igual, um pouco mais fraca ou muito mais fraca do que está hoje?



ECONOMIA NA REGIÃO (%)		CLASSE ECONÔMICA		
AVALIAÇÃO	TOTAL	AB	C	DE
Muito mais forte	2		3	
Um pouco mais forte	18	20	17	17
Mais ou menos igual	49	51	46	55
Um pouco mais fraca	11	10	13	4
Muito mais fraca	10	11	10	13
Não sabe /Não respondeu	11	8	12	11
BASE	332	95	205	31

Avaliação da situação financeira pessoal

IC3. Faça uma avaliação da sua situação financeira pessoal, dando uma nota de 1 a 7. Dê nota 7 se a sua situação financeira pessoal estiver muito boa hoje e nota 1 se a sua situação financeira pessoal estiver muito ruim hoje? (MÉDIA MÓVEL)



Avaliação da situação financeira pessoal

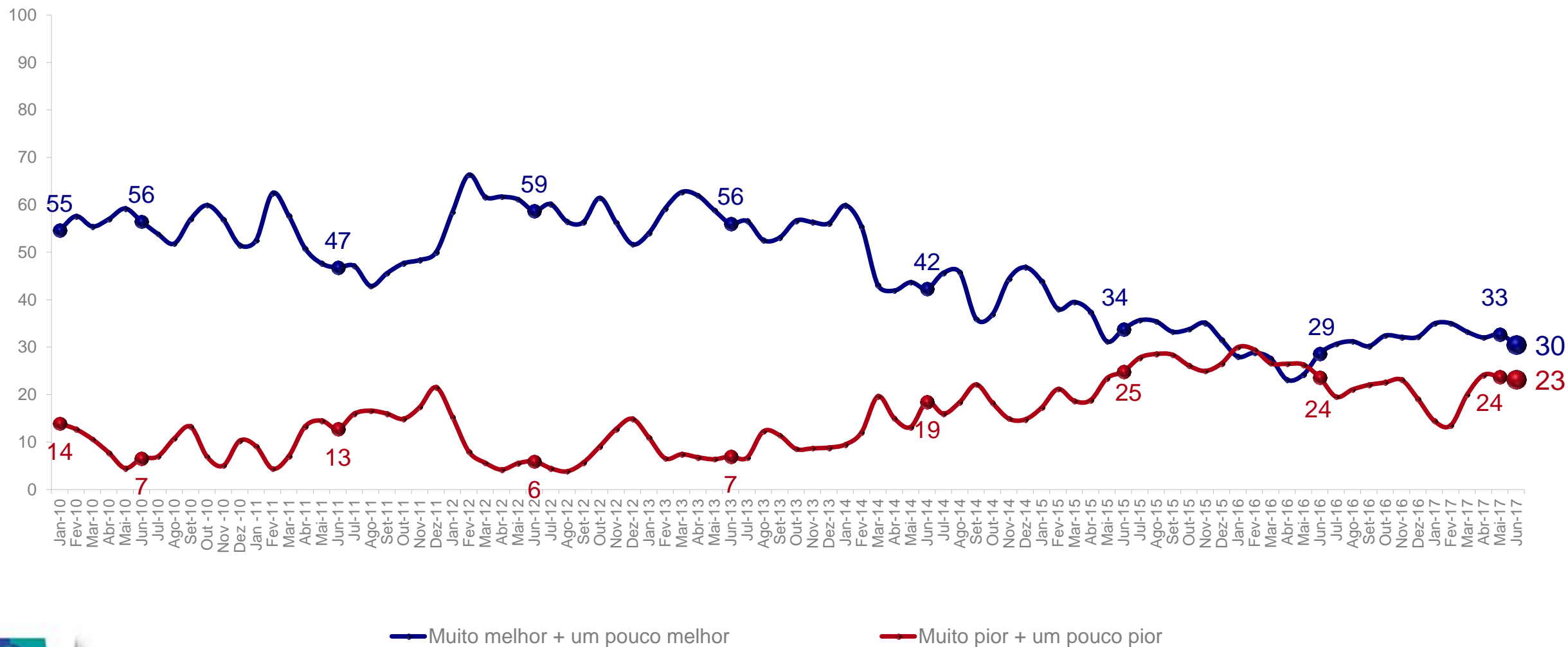
IC3. Faça uma avaliação da sua situação financeira pessoal, dando uma nota de 1 a 7. Dê nota 7 se a sua situação financeira pessoal estiver muito boa hoje e nota 1 se a sua situação financeira pessoal estiver muito ruim hoje?



ECONOMIA FINANCEIRA PESSOAL(%)		CLASSE ECONÔMICA		
AVALIAÇÃO	TOTAL	AB	C	DE
(1) Muito ruim	14	7	17	19
(2)	13	9	15	17
(3)	25	20	26	34
(4)	26	38	22	15
(5)	14	20	12	13
(6)	4	3	5	3
(7) Muito boa	3	3	4	
BASE	332	95	205	31

Avaliação da situação financeira pessoal – Em 6 meses

IC4. Pensando nos próximos 6 meses, você acha que a sua situação financeira pessoal vai ficar muito melhor, um pouco melhor, mais ou menos igual, um pouco pior ou muito pior do que está hoje? (MÉDIA MÓVEL)



Avaliação da situação financeira pessoal – Em 6 meses

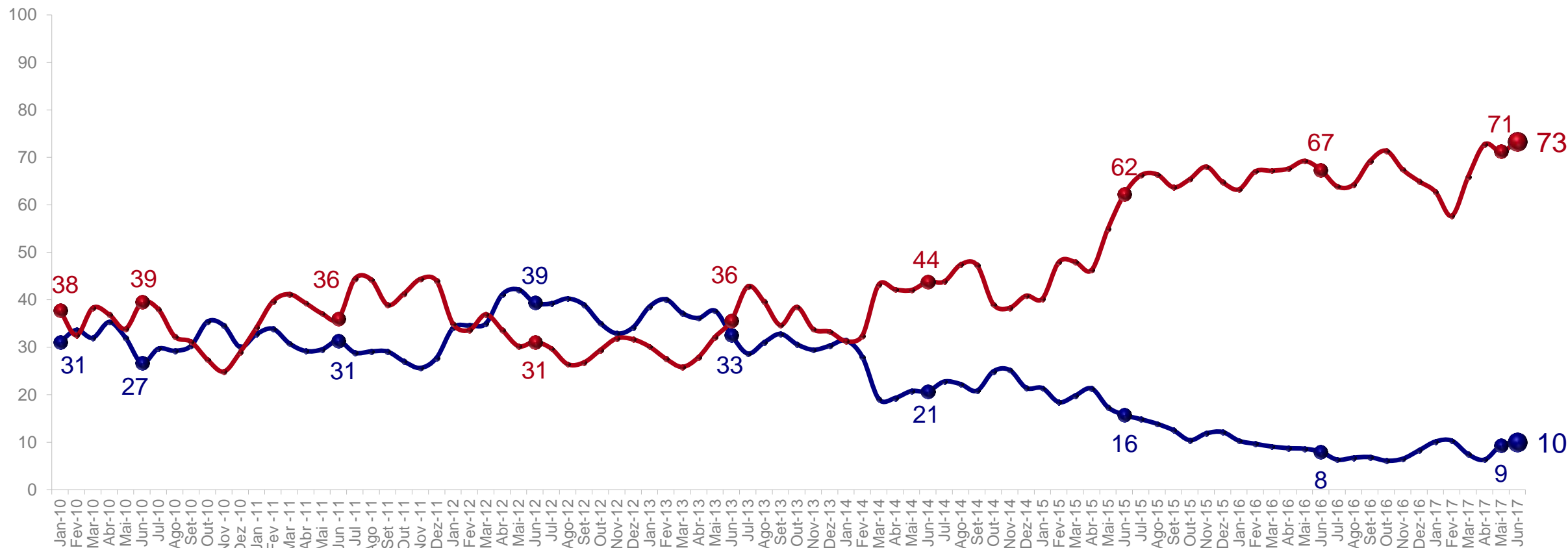
IC4. Pensando nos próximos 6 meses, você acha que a sua situação financeira pessoal vai ficar muito melhor, um pouco melhor, mais ou menos igual, um pouco pior ou muito pior do que está hoje?



ECONOMIA FINANCEIRA PESSOAL(%)		CLASSE ECONÔMICA		
AVALIAÇÃO	TOTAL	AB	C	DE
Muito melhor	5	2	7	
Um pouco melhor	25	26	25	22
Mais ou menos melhor	41	44	42	30
Um pouco pior	13	19	9	17
Muito pior	8	2	10	16
Não sabe /Não respondeu	8	6	7	16
BASE	332	95	205	31

Comprometimento com uma compra maior

IC5. Comparando com 6 meses atrás, o(a) Sr(a) diria que HOJE se sente mais à vontade ou menos à vontade para fazer uma compra maior como um carro ou uma casa? (MÉDIA MÓVEL)



—●— Muito mais à vontade + um pouco mais à vontade —●— Muito menos à vontade + um pouco menos à vontade

Comprometimento com uma compra maior

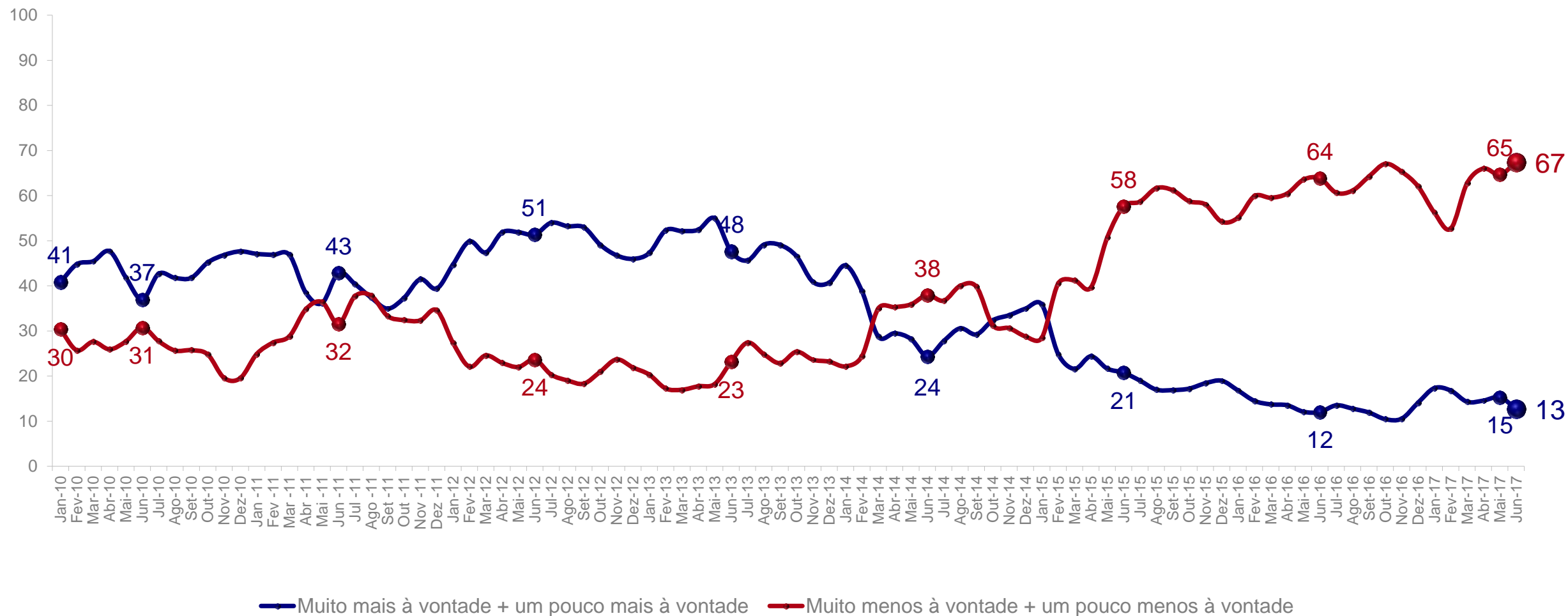
IC5. Comparando com 6 meses atrás, o(a) Sr(a) diria que HOJE se sente mais à vontade ou menos à vontade para fazer uma compra maior como um carro ou uma casa?



COMPROMETIMENTO COM UMA COMPRA MAIOR (%)		CLASSE ECONÔMICA		
AVALIAÇÃO	TOTAL	AB	C	DE
Muito mais à vontade	1	2	1	
Um pouco mais à vontade	8	9	7	8
Mais ou menos igual	17	18	17	9
Um pouco menos à vontade	18	21	17	14
Muito menos à vontade	56	50	56	70
Não sabe /Não respondeu	0		1	
BASE	332	95	205	31

Comprometimento com uma compra de médio porte

IC6. Comparando com 6 meses atrás, o(a) Sr(a) diria que HOJE se sente mais à vontade ou menos à vontade para comprar outras coisas para sua casa, como uma geladeira ou um fogão? (MÉDIA MÓVEL)



Comprometimento com uma compra de médio porte

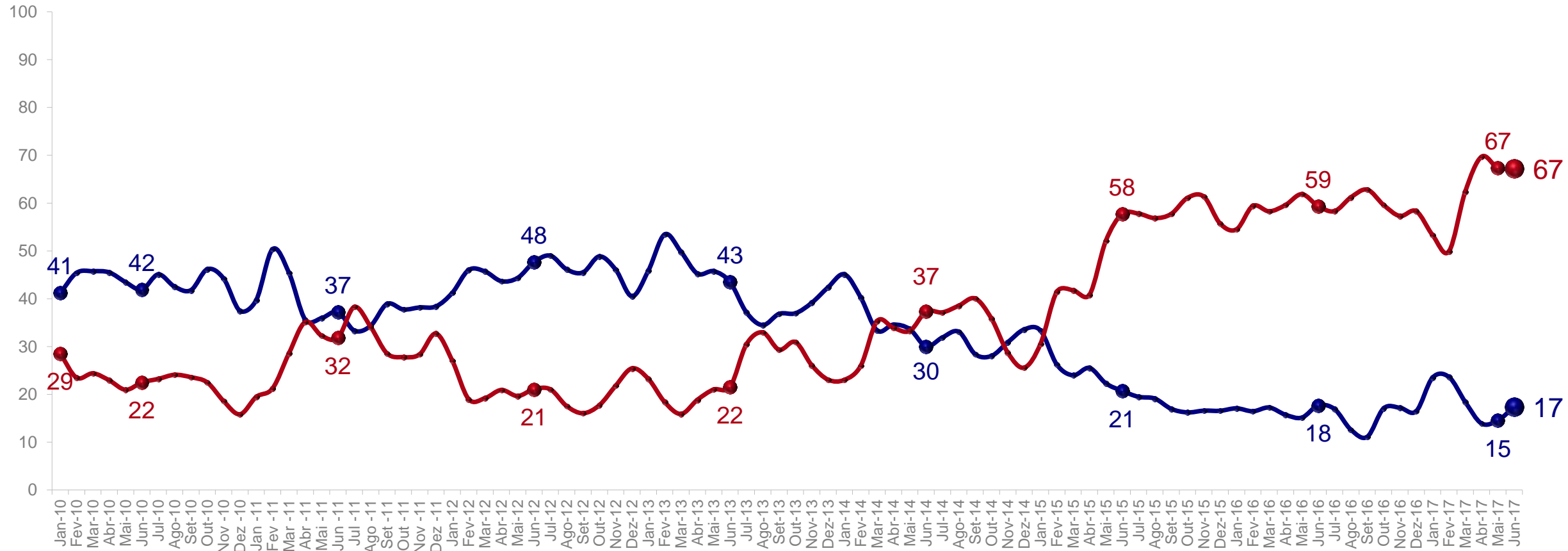
IC6. Comparando com 6 meses atrás, o(a) Sr(a) diria que HOJE se sente mais à vontade ou menos à vontade para comprar outras coisas para sua casa, como uma geladeira ou um fogão?



COMPROMETIMENTO COM UMA COMPRA DE MÉDIO PORTE(%)		CLASSE ECONÔMICA		
AVALIAÇÃO	TOTAL	AB	C	DE
Muito mais à vontade	1	1	1	
Um pouco mais à vontade	10	11	9	8
Mais ou menos igual	20	23	21	7
Um pouco menos à vontade	23	25	23	19
Muito menos à vontade	44	37	44	66
Não sabe /Não respondeu	2	2	2	
BASE	332	95	205	31

Investimento no futuro

IC7. Comparando com 6 meses atrás, HOJE o(a) Sr.(a) se sente mais confiante ou menos confiante na sua capacidade de investir no futuro, incluindo sua capacidade de economizar para quando se aposentar ou para pagar a educação de seus filhos? (MÉDIA MÓVEL)



— Muito mais confiante + um pouco mais confiante

— Muito menos confiante + um pouco menos confiante

Investimento no futuro

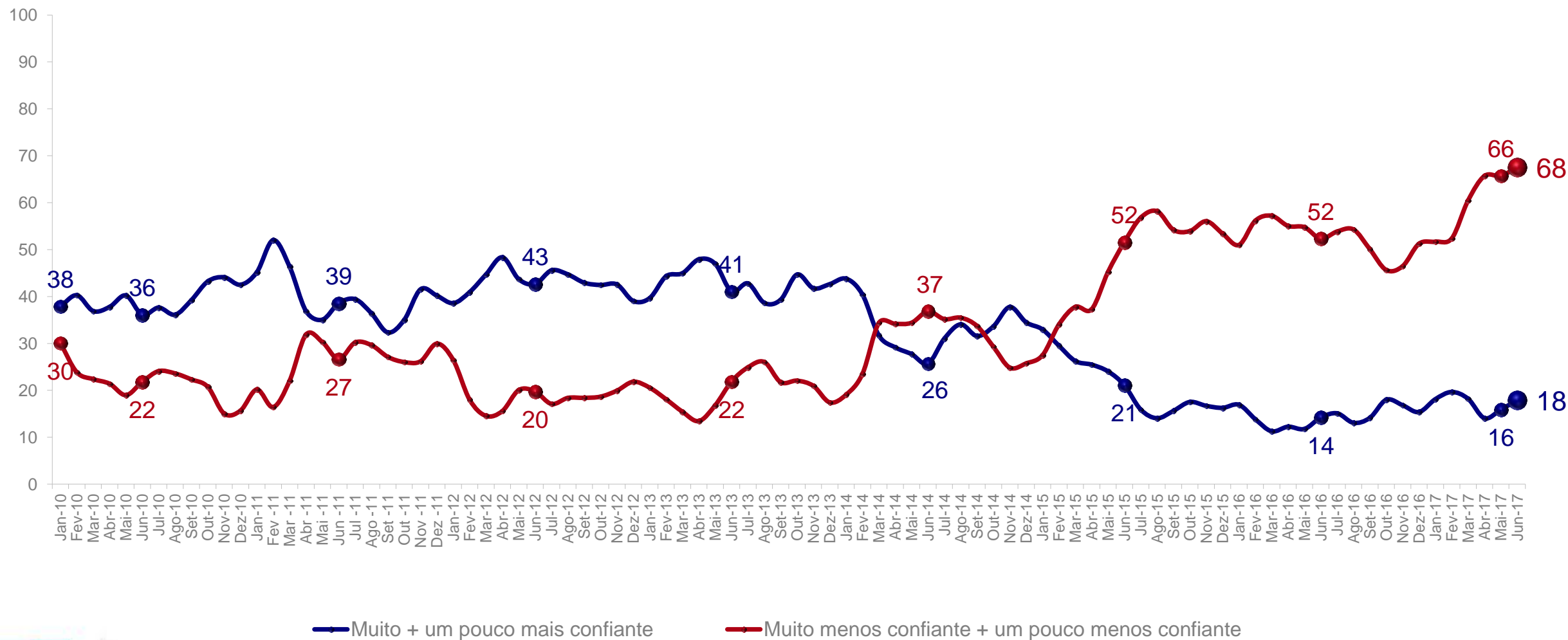
IC7. Comparando com 6 meses atrás, HOJE o(a) Sr.(a) se sente mais confiante ou menos confiante na sua capacidade de investir no futuro, incluindo sua capacidade de economizar para quando se aposentar ou para pagar a educação de seus filhos?



INVESTIMENTO NO FUTURO (%)		CLASSE ECONÔMICA		
AVALIAÇÃO	TOTAL	AB	C	DE
Muito mais confiante	3	4	3	
Um pouco mais confiante	14	13	15	10
Mais ou menos igual	15	18	14	14
Um pouco menos confiante	23	30	21	15
Muito menos confiante	43	34	45	61
Não sabe /Não respondeu	1		1	
BASE	332	95	205	31

Segurança no emprego

IC8. Comparando com 6 meses atrás, HOJE o(a) Sr(a) diria que está mais confiante ou menos confiante no que se refere à segurança do seu emprego, do emprego de outras pessoas da sua família ou de outras pessoas que o(a) Sr(a) conhece pessoalmente? (MÉDIA MÓVEL)



Segurança no emprego

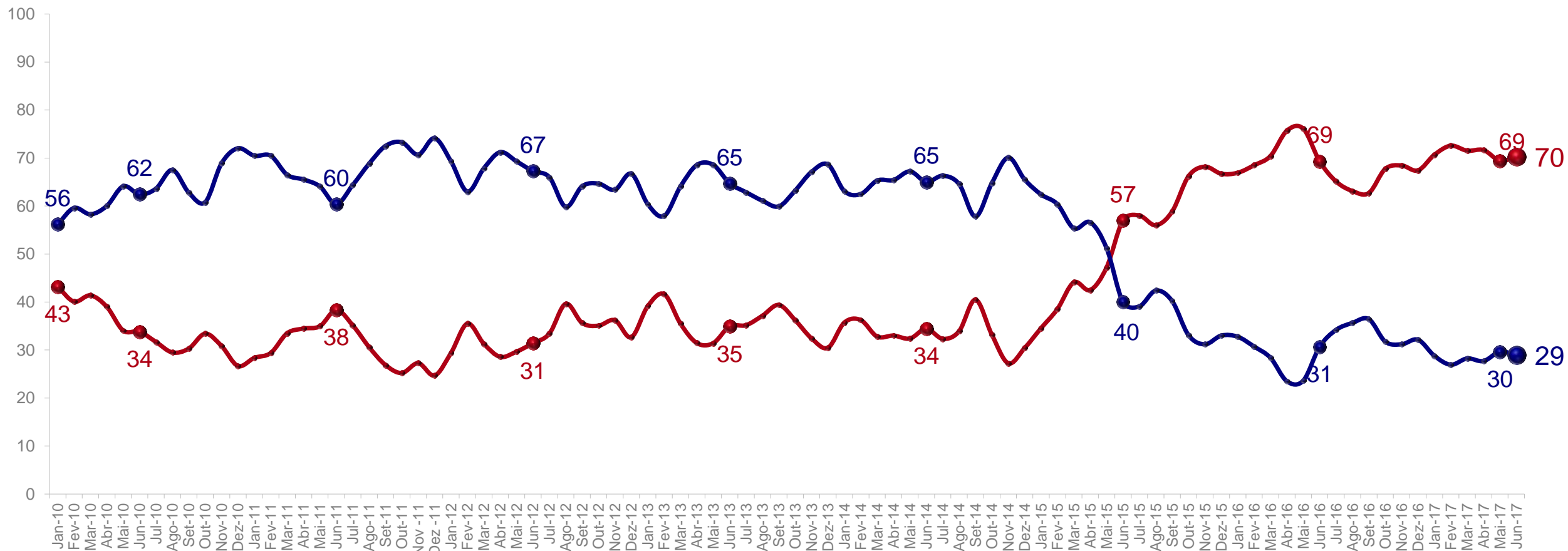
IC8. Comparando com 6 meses atrás, HOJE o(a) Sr(a) diria que está mais confiante ou menos confiante no que se refere à segurança do seu emprego, do emprego de outras pessoas da sua família ou de outras pessoas que o(a) Sr(a) conhece pessoalmente?



SEGURANÇA NO EMPREGO (%)		CLASSE ECONÔMICA		
AVALIAÇÃO	TOTAL	AB	C	DE
Muito mais confiante	1	1	1	
Um pouco mais confiante	16	13	17	15
Mais ou menos igual	14	21	13	6
Um pouco menos confiante	21	25	20	15
Muito menos confiante	46	40	46	63
Não sabe /Não respondeu	2		3	
BASE	332	95	205	31

Perda de emprego – últimos 6 meses

IC9. Pensando nos últimos 6 meses, o(a) Sr(a), alguém da sua família ou alguém que o(a) Sr(a) conheça pessoalmente, perdeu o emprego por causa das condições da economia? (MÉDIA MÓVEL)



— Sim, conhece alguém que perdeu emprego

— Não conhece ninguém

Perda de emprego – últimos 6 meses

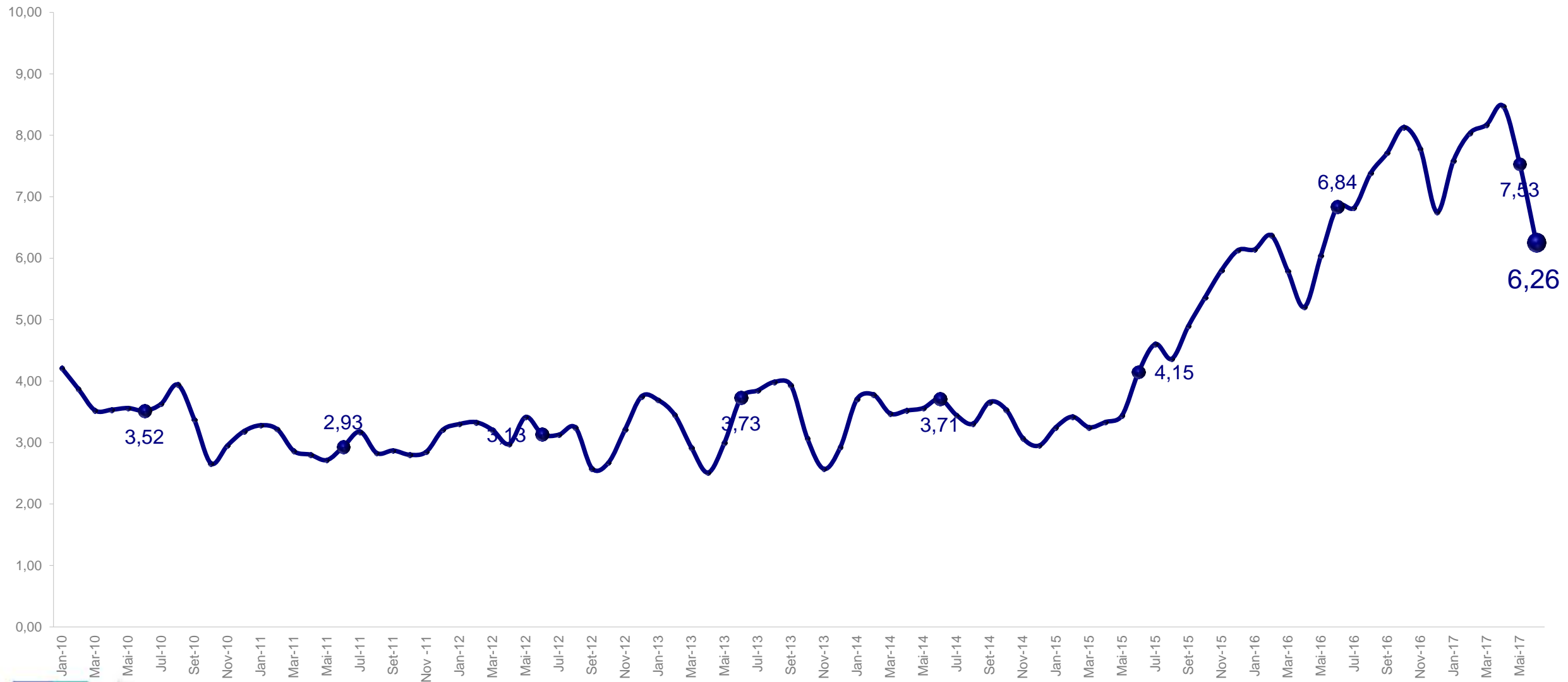
IC9. Pensando nos últimos 6 meses, o(a) Sr(a), alguém da sua família ou alguém que o(a) Sr(a) conheça pessoalmente, perdeu o emprego por causa das condições da economia?



PERDA DE EMPREGO (%)		CLASSE ECONÔMICA		
AVALIAÇÃO	TOTAL	AB	C	DE
Sim, conhece alguém que perdeu emprego	73	78	72	67
Não conhece ninguém	26	19	28	33
Não sabe /Não respondeu	1	3	1	
BASE	332	95	205	31

Perda de emprego – número de pessoas

IC9A - Quantas pessoas conhecidas perderam o emprego – MÉDIA MÓVEL



Perda de emprego – número de pessoas

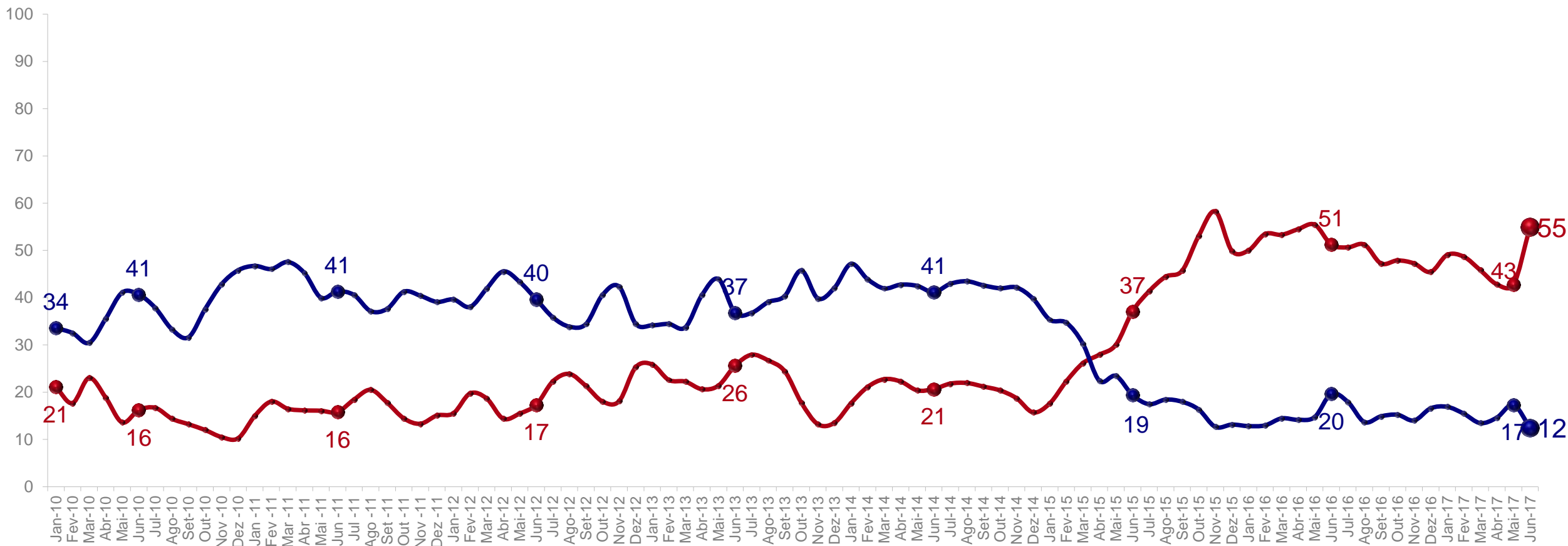
IC9A -Quantas pessoas conhecidas perderam o emprego?



PERDA DE EMPREGO (%)		CLASSE ECONÔMICA		
AVALIAÇÃO	TOTAL	AB	C	DE
Número médio de conhecidos que perdeu o emprego	5,85	5,15	6,21	5,89

Chances de perda de emprego no futuro

IC10. Agora, pensando nos próximos 6 meses, qual é a chance que o(a) Sr(a), alguém da sua família ou alguém que o(a) Sr(a) conhece pessoalmente venha a perder o emprego por causa das condições da economia? Muito grande, grande, média, pequena ou muito pequena (MÉDIA MÓVEL)



—●— Muito grande + um pouco grande

—●— Muito pequena + um pouco pequena

Chances de perda de emprego no futuro

IC10. Agora, pensando nos próximos 6 meses, qual é a chance que o(a) Sr(a), alguém da sua família ou alguém que o(a) Sr(a) conhece pessoalmente venha a perder o emprego por causa das condições da economia? Muito grande, grande, média, pequena ou muito pequena?



CHANCES DE PERDA DE EMPREGO NO FUTURO (%)		CLASSE ECONÔMICA		
AVALIAÇÃO	TOTAL	AB	C	DE
Muito grande	40	48	37	34
Um pouco grande	22	23	22	23
Média	25	17	28	28
Um pouco pequena	8	8	8	5
Muito pequena	2	1	4	
Não sabe /Não respondeu	3	3	2	10
BASE	332	95	205	31

OBRIGADO!

Danilo Cersosimo

Director

✉ Danilo.Cersosimo@ipsos.com

☎ +55 11 2159-8578

Rupak Patitunda

Manager

✉ Rupak.Patitunda@ipsos.com

☎ +55 11 2159-8504

GAME CHANGERS

