



1894

ASSOCIAÇÃO COMERCIAL  
DE SÃO PAULO

## ÍNDICE DE CONFIANÇA SÃO PAULO



**PULSO BRASIL**  
Ipsos

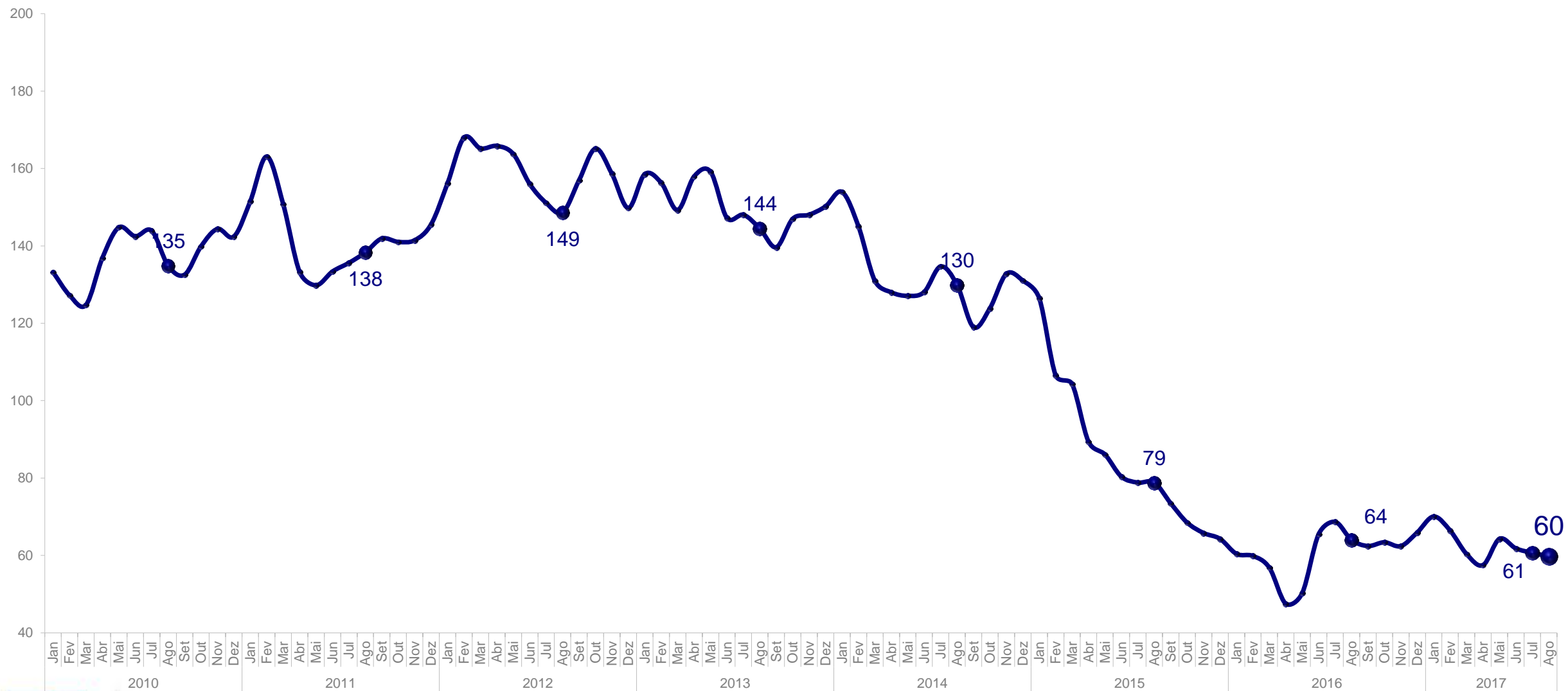
Dados relativos à pesquisa  
do mês de Agosto/17  
Pulso Brasil / ACSP

**GAME CHANGERS**



# ÍNDICE DE CONFIANÇA SÃO PAULO

## Registra 60 pontos em agosto de 2017 (média móvel)







1894

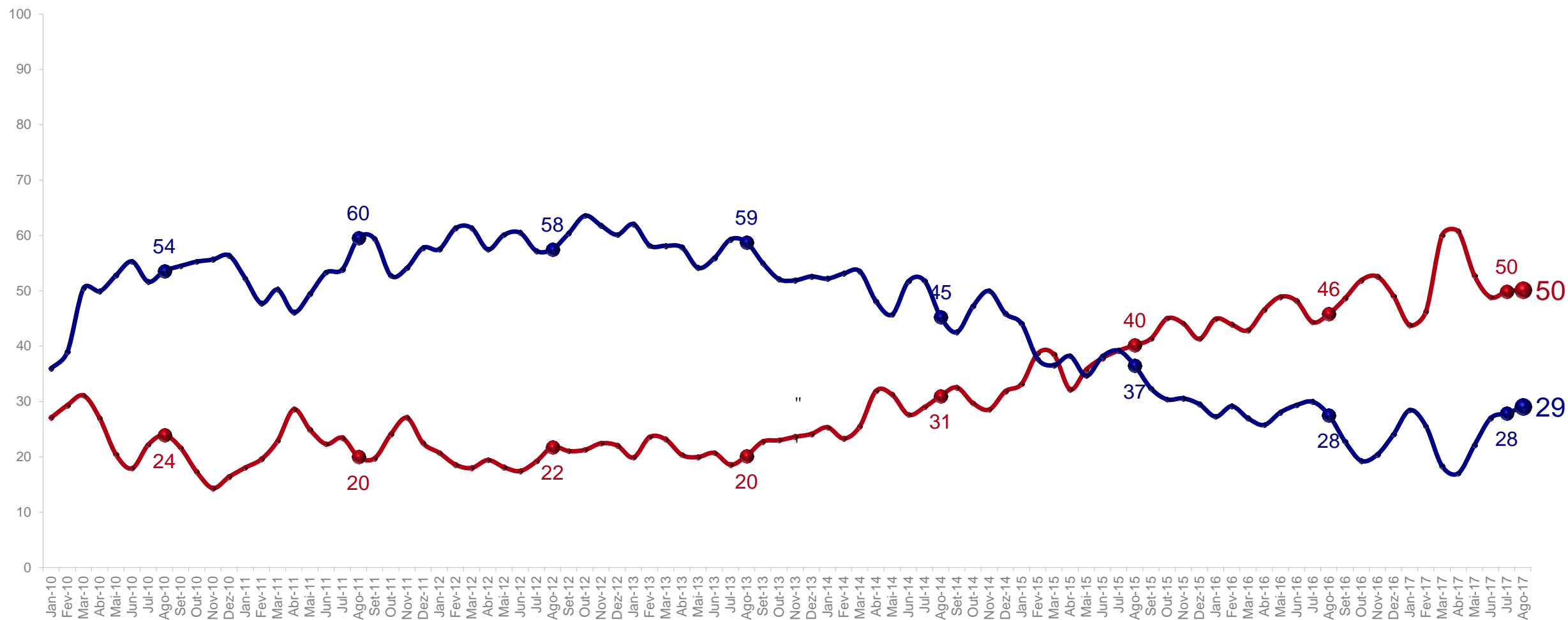
ASSOCIAÇÃO COMERCIAL  
DE SÃO PAULO

# ÍNDICE - COMPOSIÇÃO



# Avaliação Economia da Região

IC1. Faça uma avaliação da situação da economia na região onde o(a) Sr(a) mora, dando uma nota de 1 a 7. Dê nota 7 se a economia da região onde o(a) Sr(a) mora estiver muito forte hoje e nota 1 se a economia estiver muito fraca hoje? (MÉDIA MÓVEL)



—●— Muito Fraca + fraca + razoavelmente fraca

—●— Muito forte + forte + razoavelmente forte

# Avaliação Economia da Região

IC1. Faça uma avaliação da situação da economia na região onde o(a) Sr(a) mora, dando uma nota de 1 a 7. Dê nota 7 se a economia da região onde o(a) Sr(a) mora estiver muito forte hoje e nota 1 se a economia estiver muito fraca hoje?

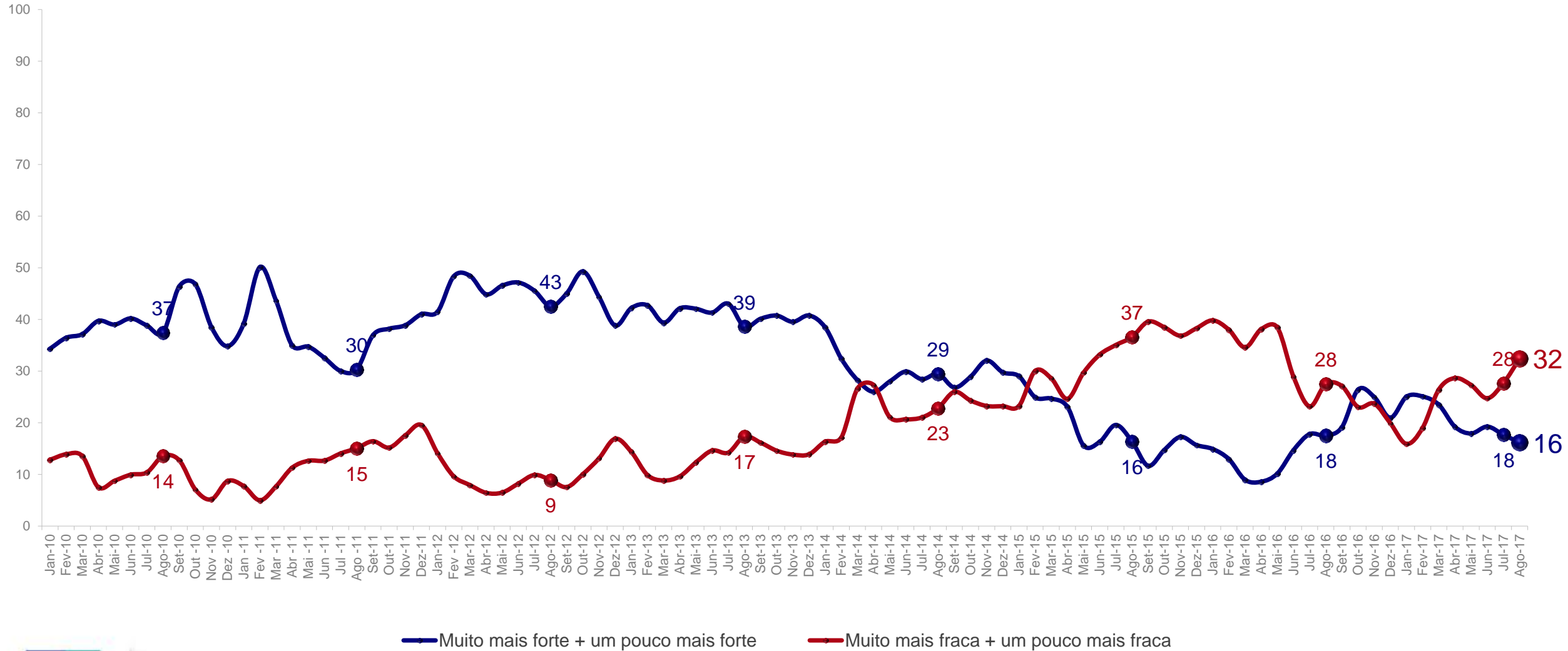


ECONOMIA NA REGIÃO (%)		CLASSE ECONÔMICA		
AVALIAÇÃO	TOTAL	AB	C	DE
(1) Muito fraca	18	15	19	23
(2)	12	7	14	12
(3)	17	21	17	4
(4)	21	24	20	21
(5)	21	20	19	27
(6)	6	6	5	6
(7) Muito forte	5	6	5	7
Não sabe /Não respondeu	1		1	
<b>BASE</b>	<b>326</b>	<b>98</b>	<b>186</b>	<b>42</b>



# Avaliação Economia da Região – Em 6 meses

IC2. Pensando nos próximos 6 meses, você acha que a economia na região onde o(a) Sr(a) mora vai ficar muito mais forte, um pouco mais forte, mais ou menos igual, um pouco mais fraca ou muito mais fraca do que está hoje? (MÉDIA MÓVEL)



# Avaliação Economia da Região – Em 6 meses

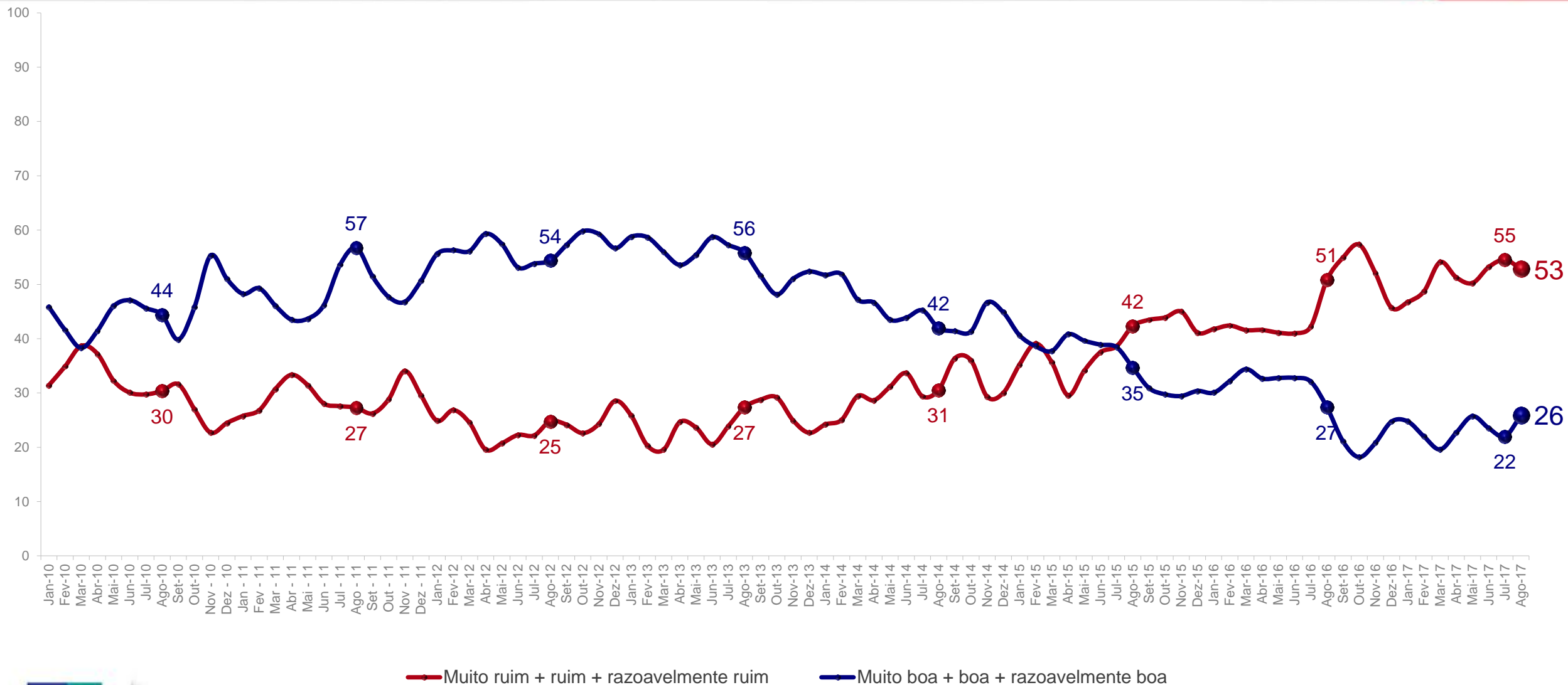
IC2. Pensando nos próximos 6 meses, você acha que a economia na região onde o(a) Sr(a) mora vai ficar muito mais forte, um pouco mais forte, mais ou menos igual, um pouco mais fraca ou muito mais fraca do que está hoje?



ECONOMIA NA REGIÃO (%)		CLASSE ECONÔMICA		
AVALIAÇÃO	TOTAL	AB	C	DE
Muito mais forte	1		1	2
Um pouco mais forte	15	15	15	13
Mais ou menos igual	42	43	43	40
Um pouco mais fraca	15	16	15	14
Muito mais fraca	16	11	17	21
Não sabe /Não respondeu	10	15	8	10
<b>BASE</b>	<b>326</b>	<b>98</b>	<b>186</b>	<b>42</b>

# Avaliação da situação financeira pessoal

IC3. Faça uma avaliação da sua situação financeira pessoal, dando uma nota de 1 a 7. Dê nota 7 se a sua situação financeira pessoal estiver muito boa hoje e nota 1 se a sua situação financeira pessoal estiver muito ruim hoje? (MÉDIA MÓVEL)





# Avaliação da situação financeira pessoal

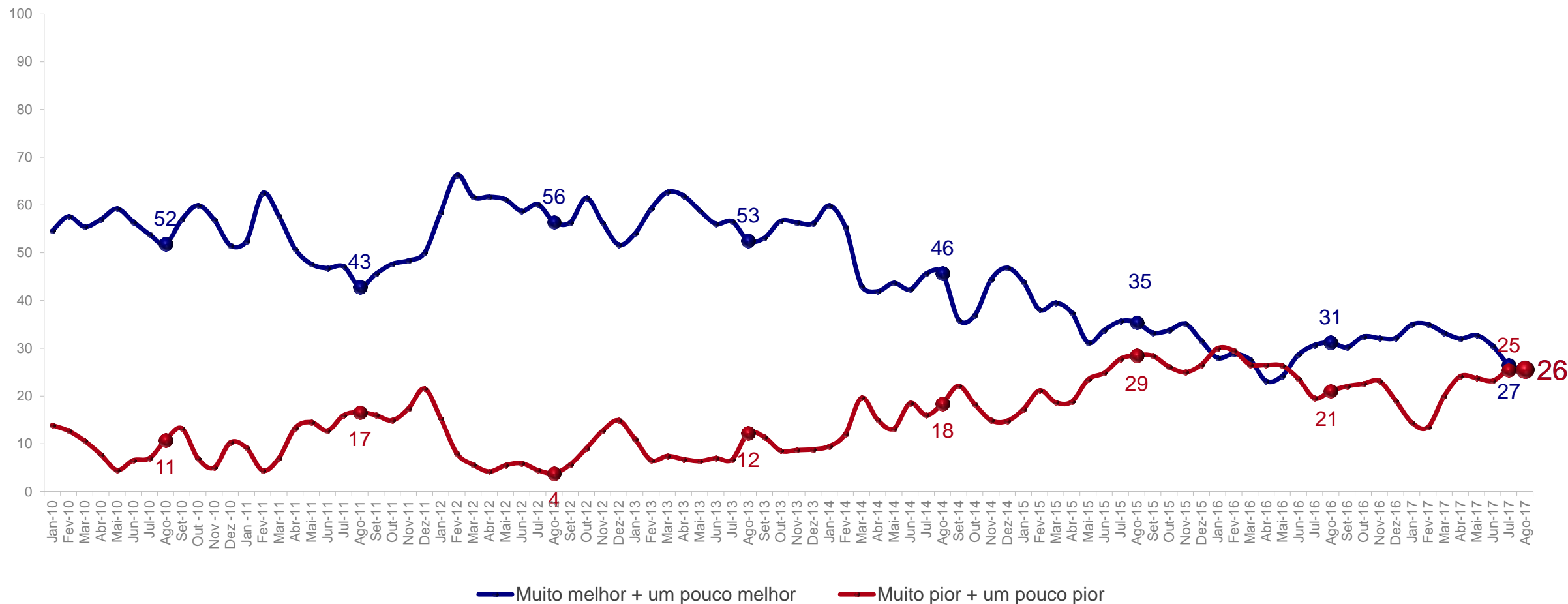
IC3. Faça uma avaliação da sua situação financeira pessoal, dando uma nota de 1 a 7. Dê nota 7 se a sua situação financeira pessoal estiver muito boa hoje e nota 1 se a sua situação financeira pessoal estiver muito ruim hoje?



ECONOMIA FINANCEIRA PESSOAL(%)		CLASSE ECONÔMICA		
AVALIAÇÃO	TOTAL	AB	C	DE
(1) Muito ruim	20	14	22	26
(2)	9	6	12	4
(3)	20	21	20	19
(4)	22	20	24	17
(5)	19	29	13	24
(6)	5	6	6	
(7) Muito boa	6	6	5	9
<b>BASE</b>	<b>326</b>	<b>98</b>	<b>186</b>	<b>42</b>

# Avaliação da situação financeira pessoal – Em 6 meses

IC4. Pensando nos próximos 6 meses, você acha que a sua situação financeira pessoal vai ficar muito melhor, um pouco melhor, mais ou menos igual, um pouco pior ou muito pior do que está hoje? (MÉDIA MÓVEL)



# Avaliação da situação financeira pessoal – Em 6 meses

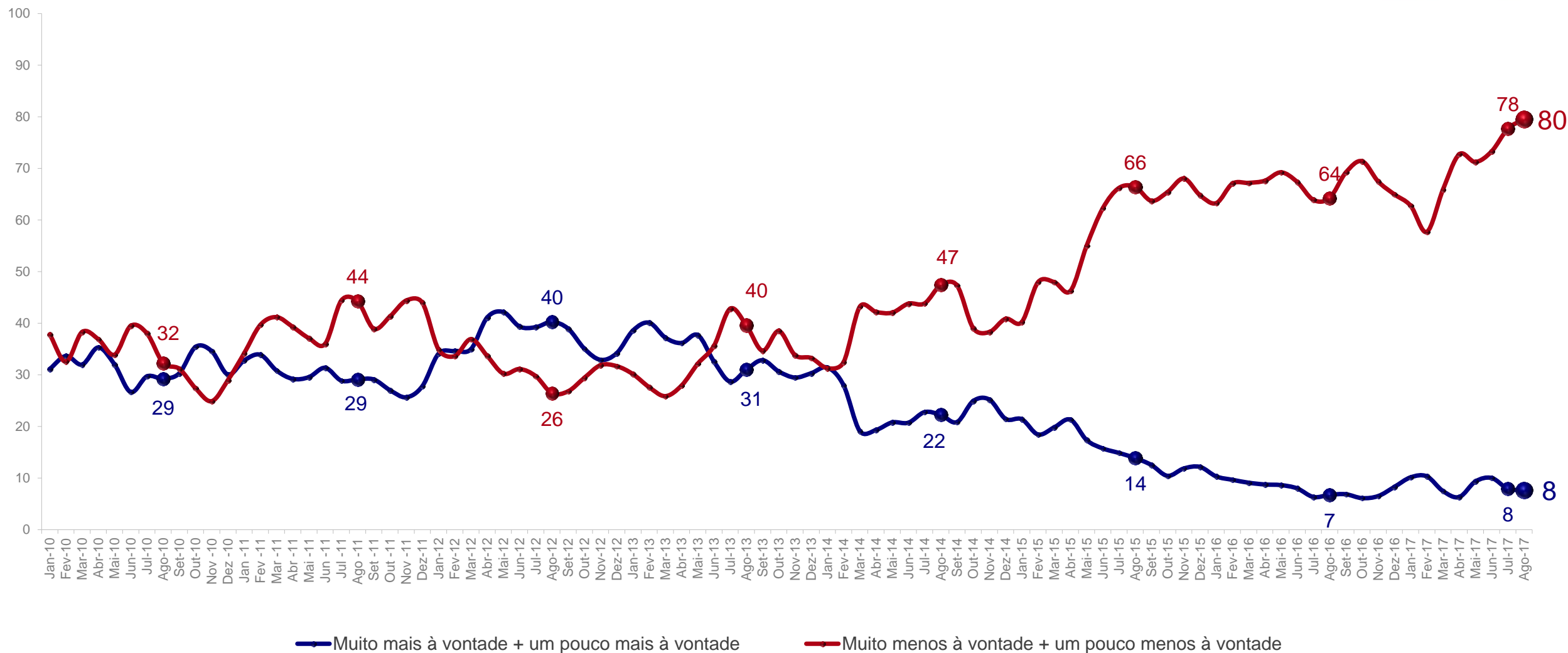
IC4. Pensando nos próximos 6 meses, você acha que a sua situação financeira pessoal vai ficar muito melhor, um pouco melhor, mais ou menos igual, um pouco pior ou muito pior do que está hoje?



ECONOMIA FINANCEIRA PESSOAL(%)		CLASSE ECONÔMICA		
AVALIAÇÃO	TOTAL	AB	C	DE
Muito melhor	7	13	6	
Um pouco melhor	21	17	22	25
Mais ou menos melhor	42	45	38	52
Um pouco pior	14	12	15	12
Muito pior	7	2	11	4
Não sabe /Não respondeu	9	11	8	7
<b>BASE</b>	<b>326</b>	<b>98</b>	<b>186</b>	<b>42</b>

# Comprometimento com uma compra maior

IC5. Comparando com 6 meses atrás, o(a) Sr(a) diria que HOJE se sente mais à vontade ou menos à vontade para fazer uma compra maior como um carro ou uma casa? (MÉDIA MÓVEL)





# Comprometimento com uma compra maior

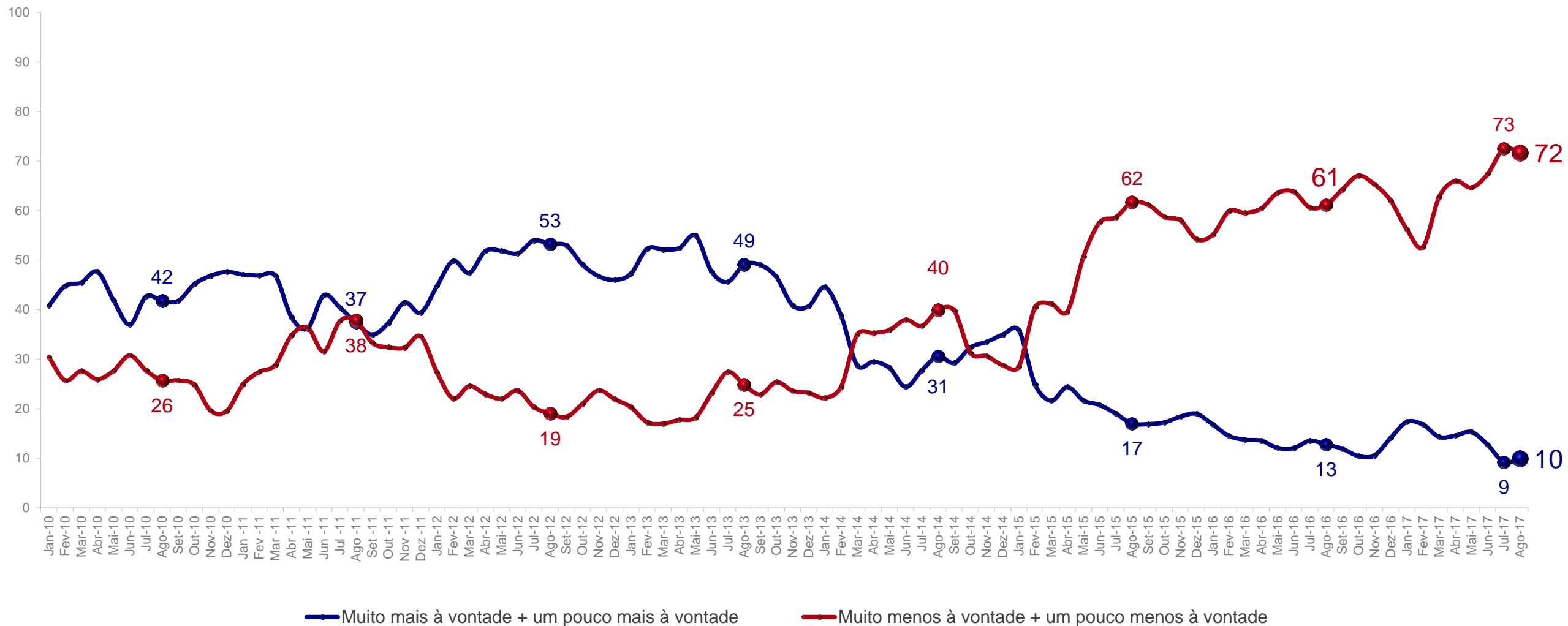
IC5. Comparando com 6 meses atrás, o(a) Sr(a) diria que HOJE se sente mais à vontade ou menos à vontade para fazer uma compra maior como um carro ou uma casa?



COMPROMETIMENTO COM UMA COMPRA MAIOR (%)		CLASSE ECONÔMICA		
AVALIAÇÃO	TOTAL	AB	C	DE
Muito mais à vontade	1	2	1	
Um pouco mais à vontade	7	7	6	10
Mais ou menos igual	14	17	13	8
Um pouco menos à vontade	22	19	23	26
Muito menos à vontade	55	54	56	55
Não sabe /Não respondeu	0		1	
<b>BASE</b>	<b>326</b>	<b>98</b>	<b>186</b>	<b>42</b>

# Comprometimento com uma compra de médio porte

IC6. Comparando com 6 meses atrás, o(a) Sr(a) diria que HOJE se sente mais à vontade ou menos à vontade para comprar outras coisas para sua casa, como uma geladeira ou um fogão? (MÉDIA MÓVEL)



— Muito mais à vontade + um pouco mais à vontade

— Muito menos à vontade + um pouco menos à vontade

# Comprometimento com uma compra de médio porte

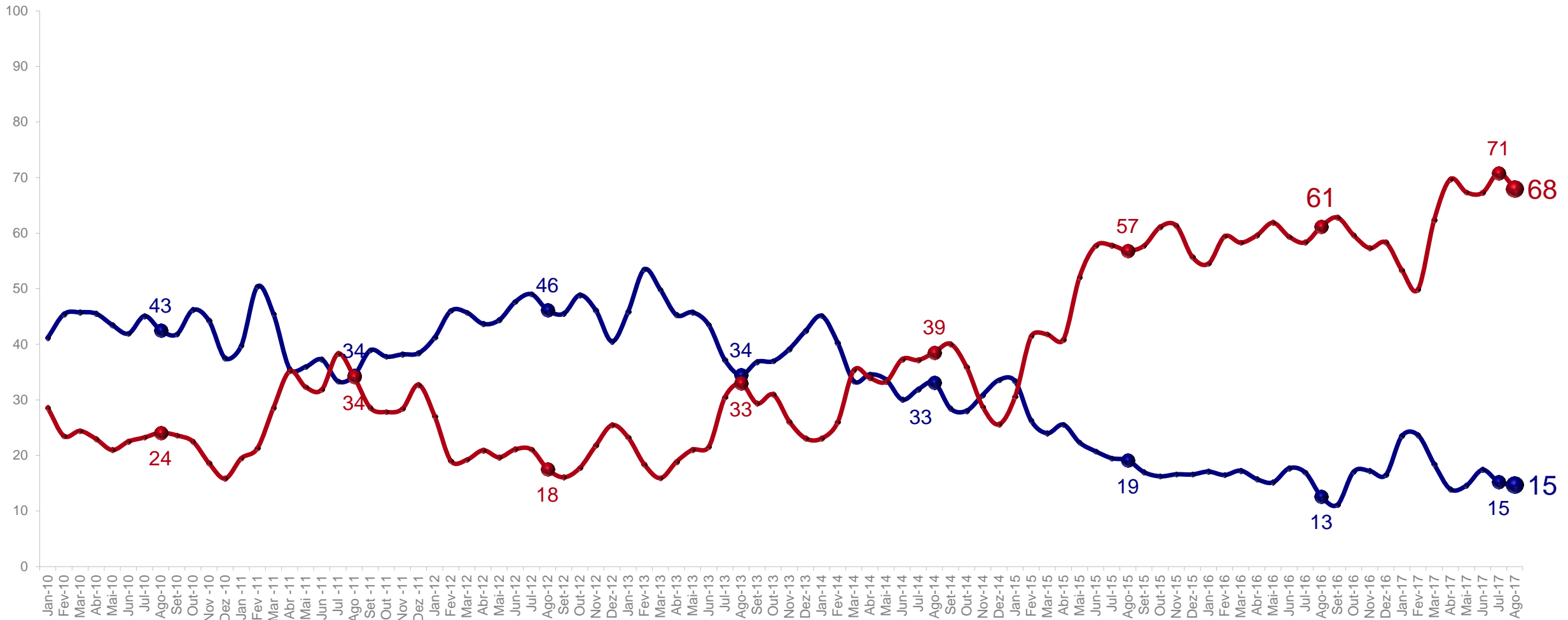
IC6. Comparando com 6 meses atrás, o(a) Sr(a) diria que HOJE se sente mais à vontade ou menos à vontade para comprar outras coisas para sua casa, como uma geladeira ou um fogão?



COMPROMETIMENTO COM UMA COMPRA DE MÉDIO PORTE(%)		CLASSE ECONÔMICA		
AVALIAÇÃO	TOTAL	AB	C	DE
Muito mais à vontade	2	3	0	4
Um pouco mais à vontade	10	11	11	9
Mais ou menos igual	22	26	22	15
Um pouco menos à vontade	21	19	22	23
Muito menos à vontade	44	41	45	50
Não sabe /Não respondeu	0		1	
<b>BASE</b>	<b>326</b>	<b>98</b>	<b>186</b>	<b>42</b>

# Investimento no futuro

IC7. Comparando com 6 meses atrás, HOJE o(a) Sr.(a) se sente mais confiante ou menos confiante na sua capacidade de investir no futuro, incluindo sua capacidade de economizar para quando se aposentar ou para pagar a educação de seus filhos? (MÉDIA MÓVEL)



— Muito mais confiante + um pouco mais confiante

— Muito menos confiante + um pouco menos confiante



# Investimento no futuro

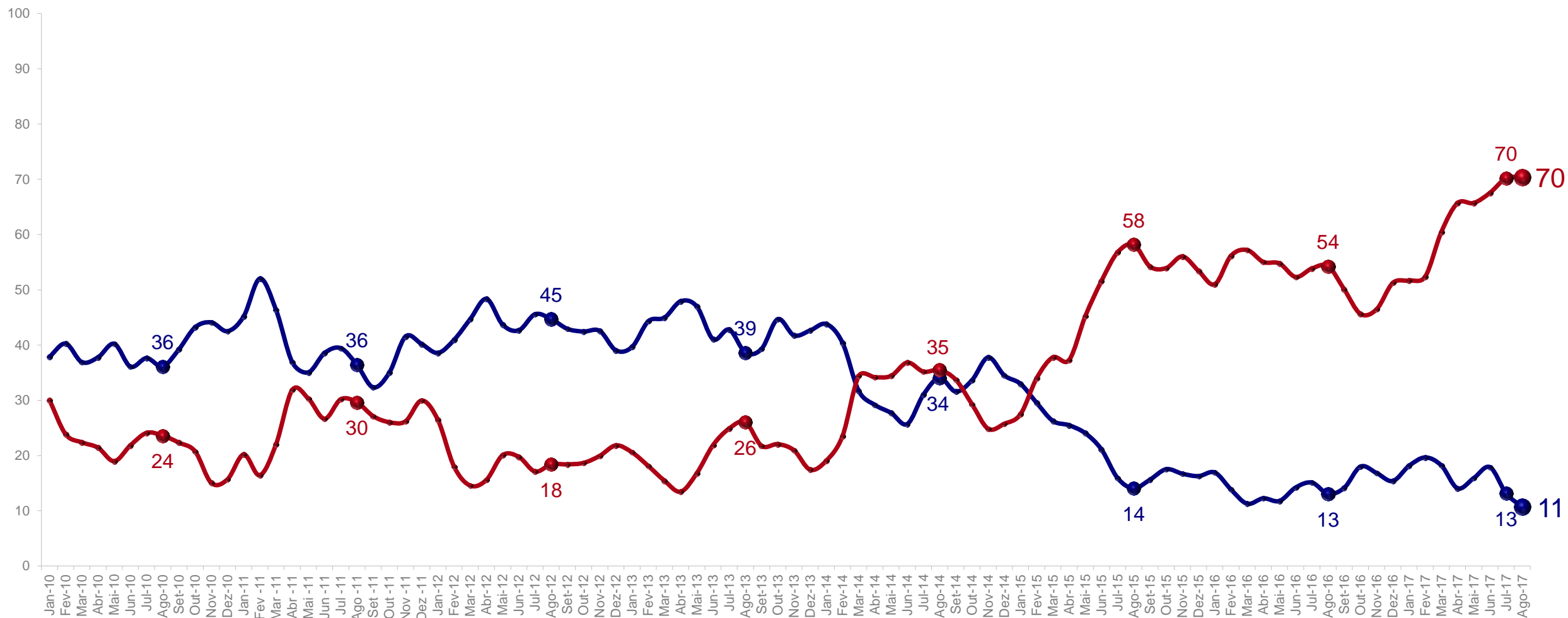
IC7. Comparando com 6 meses atrás, HOJE o(a) Sr.(a) se sente mais confiante ou menos confiante na sua capacidade de investir no futuro, incluindo sua capacidade de economizar para quando se aposentar ou para pagar a educação de seus filhos?



INVESTIMENTO NO FUTURO (%)		CLASSE ECONÔMICA		
AVALIAÇÃO	TOTAL	AB	C	DE
Muito mais confiante	2	3	2	2
Um pouco mais confiante	14	18	13	10
Mais ou menos igual	22	25	20	26
Um pouco menos confiante	23	22	24	16
Muito menos confiante	38	31	40	46
Não sabe /Não respondeu	1	1	1	
<b>BASE</b>	<b>326</b>	<b>98</b>	<b>186</b>	<b>42</b>

# Segurança no emprego

IC8. Comparando com 6 meses atrás, HOJE o(a) Sr(a) diria que está mais confiante ou menos confiante no que se refere à segurança do seu emprego, do emprego de outras pessoas da sua família ou de outras pessoas que o(a) Sr(a) conhece pessoalmente? (MÉDIA MÓVEL)



— Muito + um pouco mais confiante

— Muito menos confiante + um pouco menos confiante

# Segurança no emprego

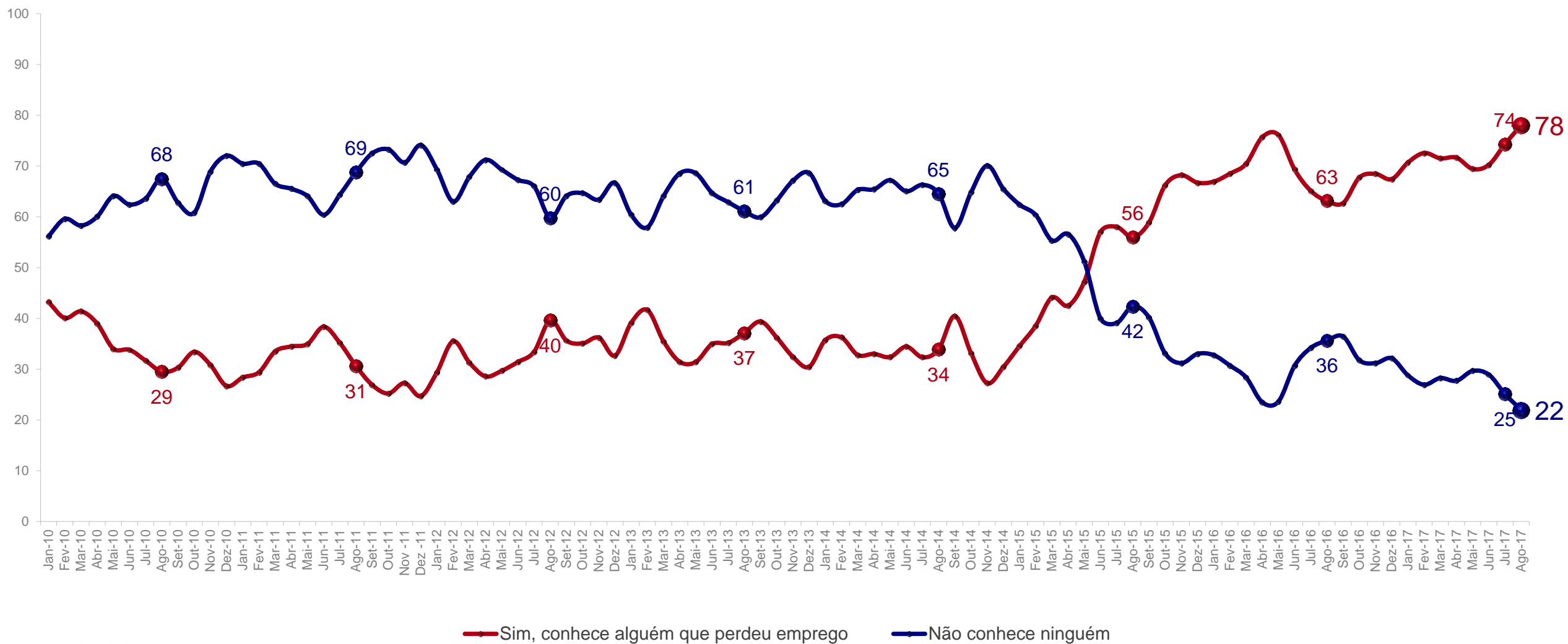
IC8. Comparando com 6 meses atrás, HOJE o(a) Sr(a) diria que está mais confiante ou menos confiante no que se refere à segurança do seu emprego, do emprego de outras pessoas da sua família ou de outras pessoas que o(a) Sr(a) conhece pessoalmente?



SEGURANÇA NO EMPREGO (%)		CLASSE ECONÔMICA		
AVALIAÇÃO	TOTAL	AB	C	DE
Muito mais confiante	2	3	1	5
Um pouco mais confiante	10	13	9	9
Mais ou menos igual	18	21	18	10
Um pouco menos confiante	33	31	35	33
Muito menos confiante	34	31	35	37
Não sabe /Não respondeu	3	2	3	6
<b>BASE</b>	<b>326</b>	<b>98</b>	<b>186</b>	<b>42</b>

# Perda de emprego – últimos 6 meses

IC9. Pensando nos últimos 6 meses, o(a) Sr(a), alguém da sua família ou alguém que o(a) Sr(a) conheça pessoalmente, perdeu o emprego por causa das condições da economia? (MÉDIA MÓVEL)



— Sim, conhece alguém que perdeu emprego

— Não conhece ninguém



# Perda de emprego – últimos 6 meses

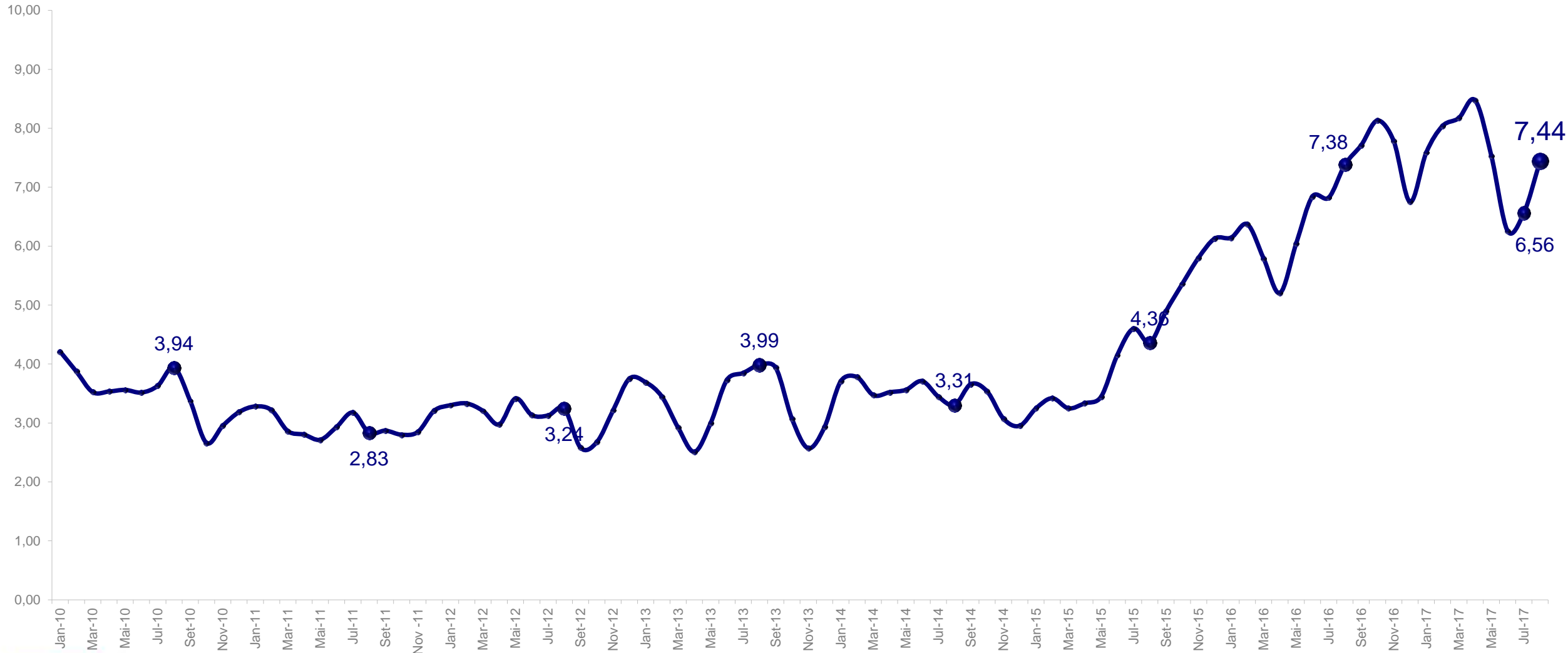
IC9. Pensando nos últimos 6 meses, o(a) Sr(a), alguém da sua família ou alguém que o(a) Sr(a) conheça pessoalmente, perdeu o emprego por causa das condições da economia?



PERDA DE EMPREGO (%)		CLASSE ECONÔMICA		
AVALIAÇÃO	TOTAL	AB	C	DE
Sim, conhece alguém que perdeu emprego	81	77	83	81
Não conhece ninguém	19	23	17	19
BASE	326	98	186	42

# Perda de emprego – número de pessoas

IC9A - Quantas pessoas conhecidas perderam o emprego – MÉDIA MÓVEL



# Perda de emprego – número de pessoas

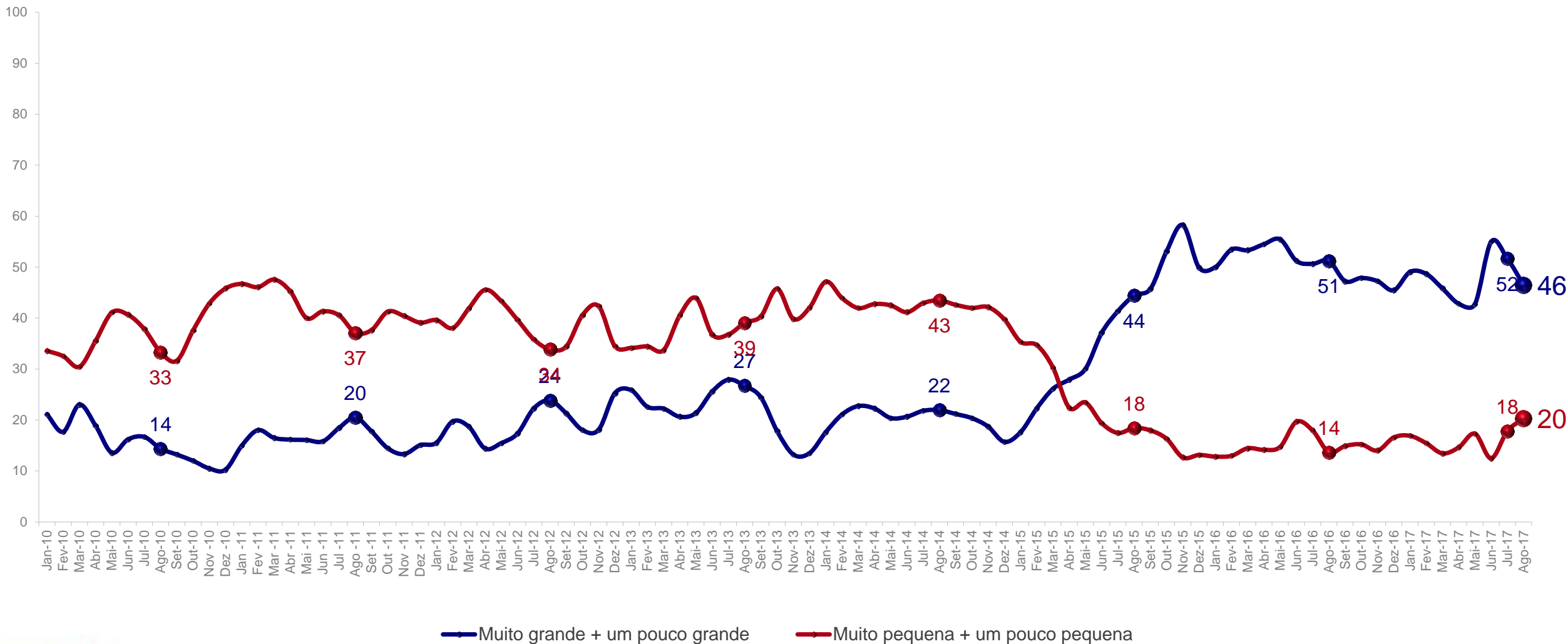
IC9A -Quantas pessoas conhecidas perderam o emprego?



PERDA DE EMPREGO (%)		CLASSE ECONÔMICA		
AVALIAÇÃO	TOTAL	AB	C	DE
Número médio de conhecidos que perdeu o emprego	7,61	7,25	7,72	7,94

# Chances de perda de emprego no futuro

IC10. Agora, pensando nos próximos 6 meses, qual é a chance que o(a) Sr(a), alguém da sua família ou alguém que o(a) Sr(a) conhece pessoalmente venha a perder o emprego por causa das condições da economia? Muito grande, grande, média, pequena ou muito pequena (MÉDIA MÓVEL)





# Chances de perda de emprego no futuro

IC10. Agora, pensando nos próximos 6 meses, qual é a chance que o(a) Sr(a), alguém da sua família ou alguém que o(a) Sr(a) conhece pessoalmente venha a perder o emprego por causa das condições da economia? Muito grande, grande, média, pequena ou muito pequena?



CHANCES DE PERDA DE EMPREGO NO FUTURO (%)		CLASSE ECONÔMICA		
AVALIAÇÃO	TOTAL	AB	C	DE
Muito grande	27	28	28	22
Um pouco grande	24	30	22	22
Média	29	26	30	33
Um pouco pequena	11	8	13	8
Muito pequena	4	6	3	4
Não sabe /Não respondeu	4	2	4	11
<b>BASE</b>	<b>326</b>	<b>98</b>	<b>186</b>	<b>42</b>

# OBRIGADO!

**Danilo Cersosimo**

Director

✉ [Danilo.Cersosimo@ipsos.com](mailto:Danilo.Cersosimo@ipsos.com)

☎ +55 11 2159-8578

**Rupak Patitunda**

Manager

✉ [Rupak.Patitunda@ipsos.com](mailto:Rupak.Patitunda@ipsos.com)

☎ +55 11 2159-8504

**GAME CHANGERS**

