



1894

ASSOCIAÇÃO COMERCIAL
DE SÃO PAULO

ÍNDICE DE CONFIANÇA SÃO PAULO



PULSO BRASIL
Ipsos

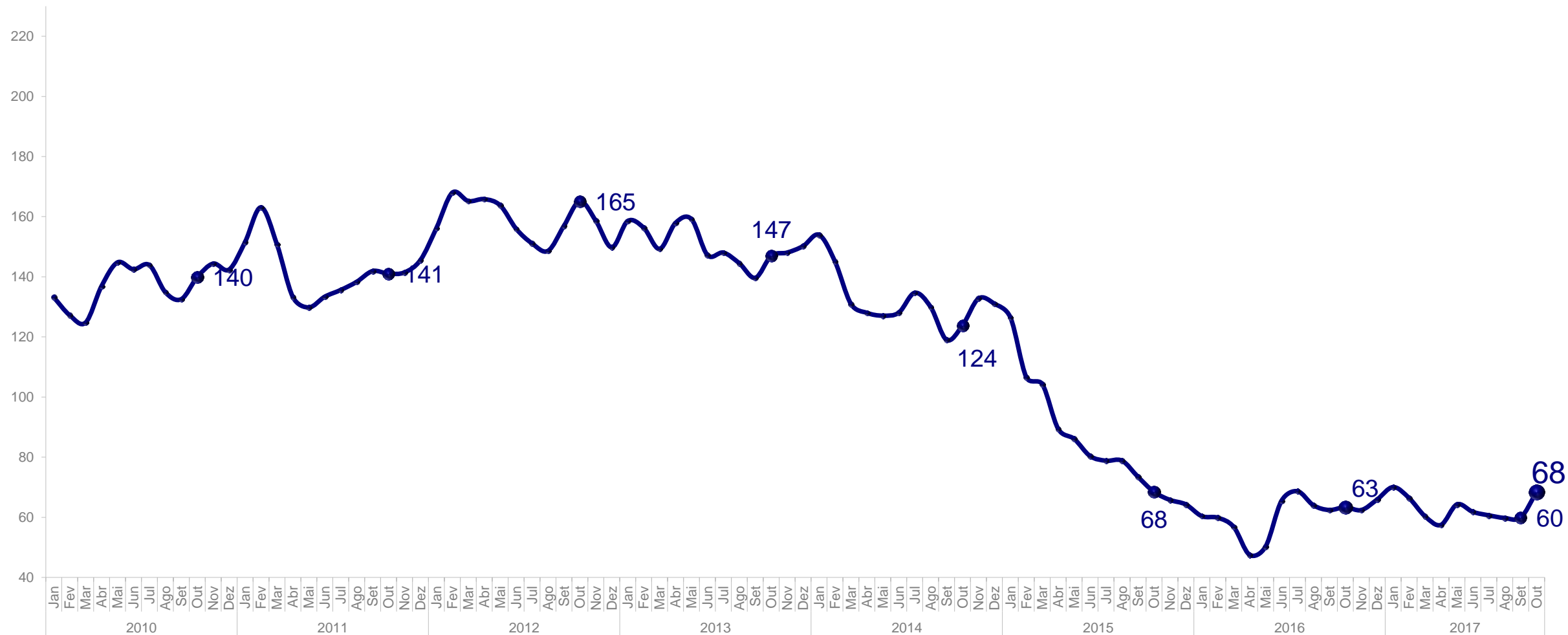
Dados relativos à pesquisa
do mês de Outubro/17
Pulso Brasil / ACSP

GAME CHANGERS



ÍNDICE DE CONFIANÇA SÃO PAULO

Registra 68 pontos em outubro de 2017 (média móvel)





1894

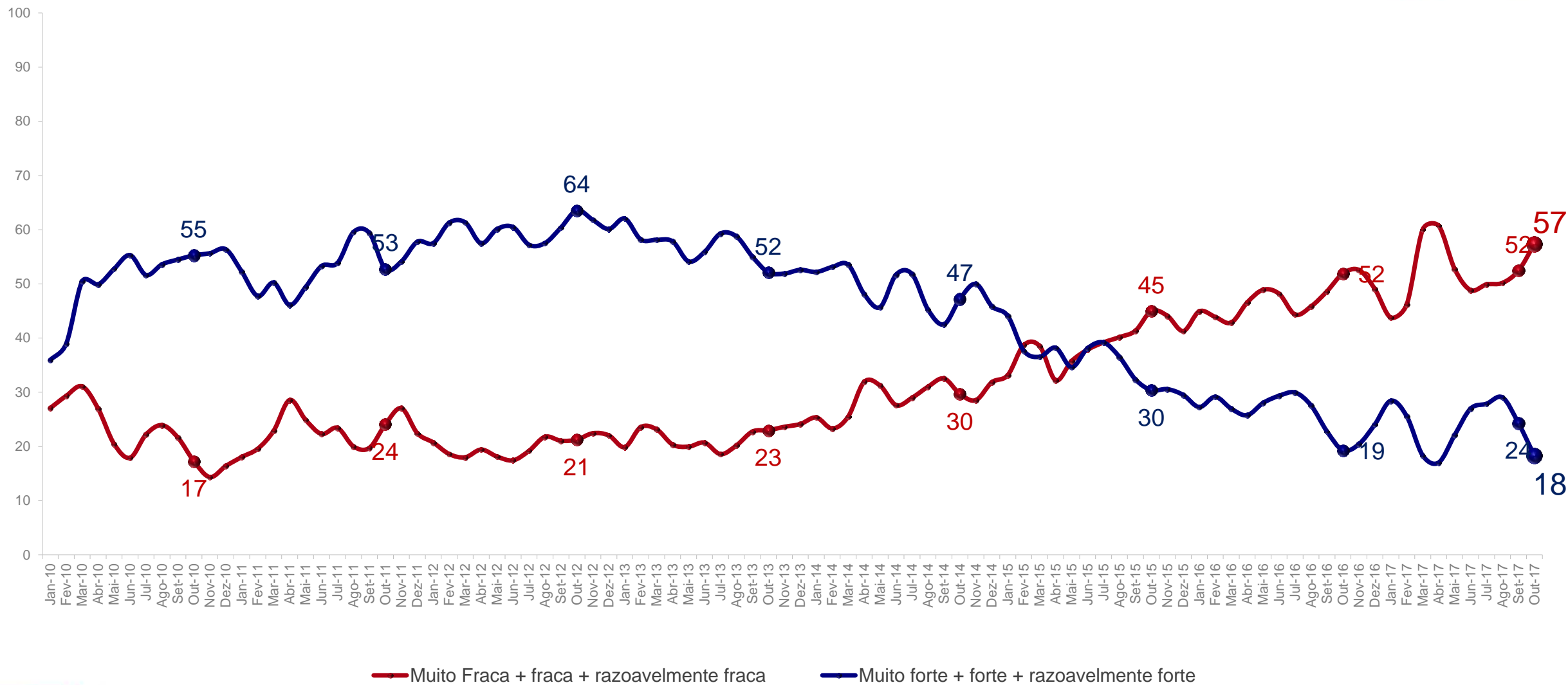
ASSOCIAÇÃO COMERCIAL
DE SÃO PAULO

ÍNDICE - COMPOSIÇÃO



Avaliação Economia da Região

IC1. Faça uma avaliação da situação da economia na região onde o(a) Sr(a) mora, dando uma nota de 1 a 7. Dê nota 7 se a economia da região onde o(a) Sr(a) mora estiver muito forte hoje e nota 1 se a economia estiver muito fraca hoje? (MÉDIA MÓVEL)



— Muito Fraca + fraca + razoavelmente fraca

— Muito forte + forte + razoavelmente forte

Avaliação Economia da Região

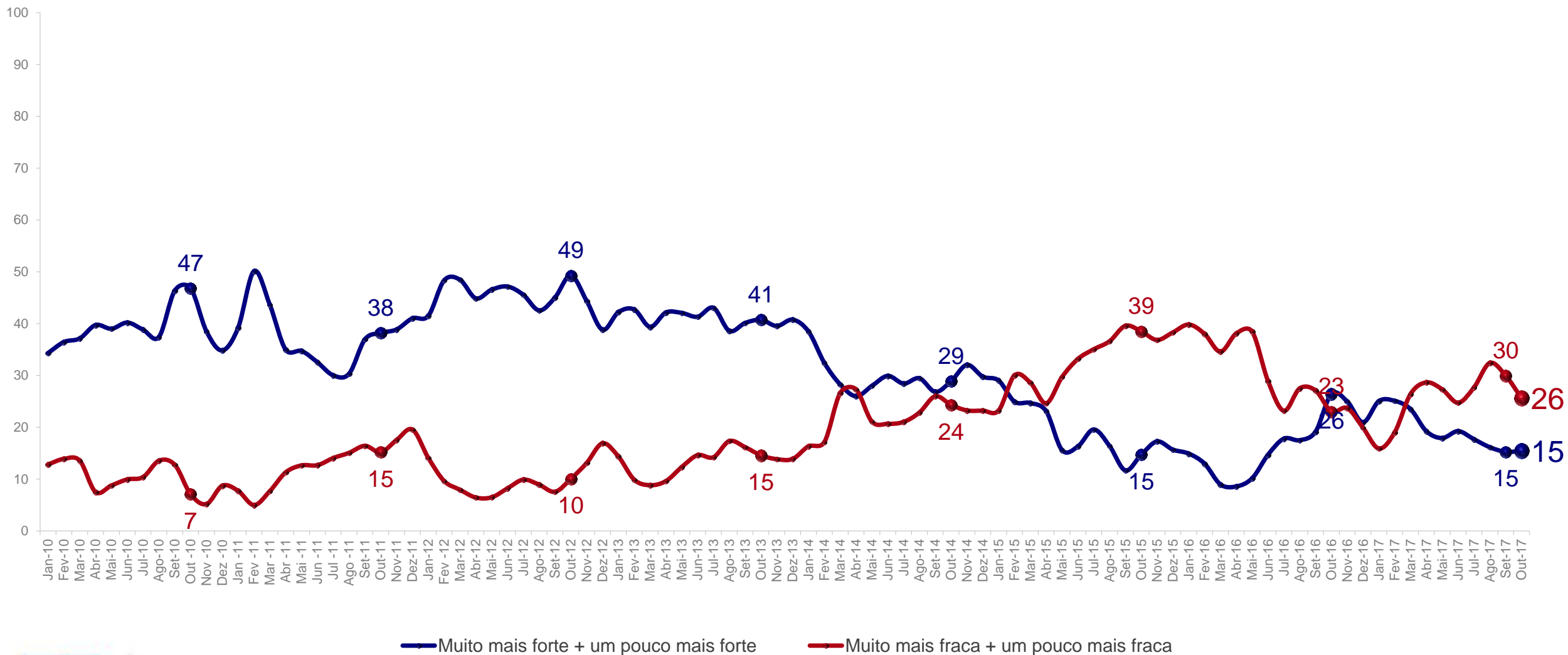
IC1. Faça uma avaliação da situação da economia na região onde o(a) Sr(a) mora, dando uma nota de 1 a 7. Dê nota 7 se a economia da região onde o(a) Sr(a) mora estiver muito forte hoje e nota 1 se a economia estiver muito fraca hoje?



ECONOMIA NA REGIÃO (%)		CLASSE ECONÔMICA		
AVALIAÇÃO	TOTAL	AB	C	DE
(1) Muito fraca	12	9	13	13
(2)	12	10	12	20
(3)	33	27	36	30
(4)	19	22	20	8
(5)	13	21	10	9
(6)	3	6	3	2
(7) Muito forte	3	4	3	2
Não sabe /Não respondeu	5	2	4	16
BASE	330	95	200	35

Avaliação Economia da Região – Em 6 meses

IC2. Pensando nos próximos 6 meses, você acha que a economia na região onde o(a) Sr(a) mora vai ficar muito mais forte, um pouco mais forte, mais ou menos igual, um pouco mais fraca ou muito mais fraca do que está hoje? (MÉDIA MÓVEL)



Avaliação Economia da Região – Em 6 meses

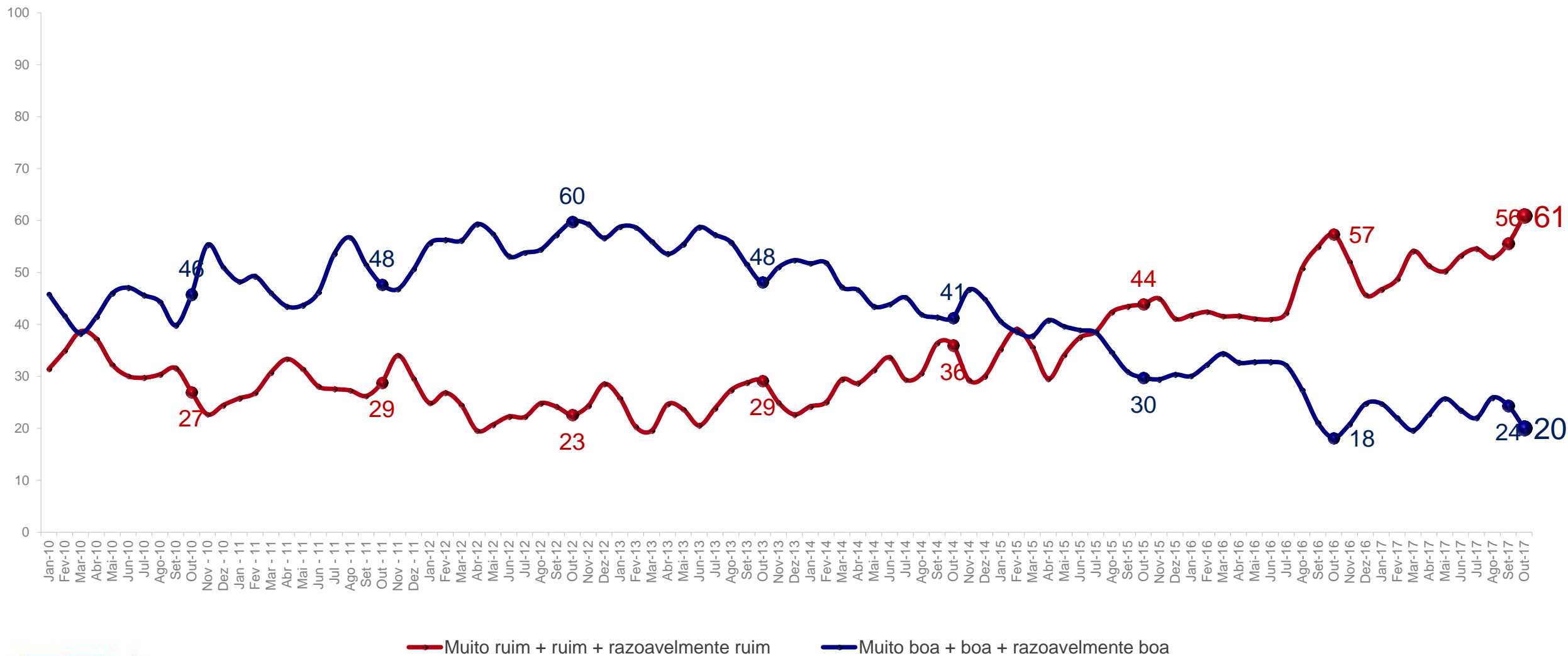
IC2. Pensando nos próximos 6 meses, você acha que a economia na região onde o(a) Sr(a) mora vai ficar muito mais forte, um pouco mais forte, mais ou menos igual, um pouco mais fraca ou muito mais fraca do que está hoje?



ECONOMIA NA REGIÃO (%)		CLASSE ECONÔMICA		
AVALIAÇÃO	TOTAL	AB	C	DE
Muito mais forte	2	4	0	2
Um pouco mais forte	15	21	13	9
Mais ou menos igual	38	38	37	41
Um pouco mais fraca	15	10	17	16
Muito mais fraca	8	6	9	4
Não sabe /Não respondeu	23	21	23	28
BASE	330	95	200	35

Avaliação da situação financeira pessoal

IC3. Faça uma avaliação da sua situação financeira pessoal, dando uma nota de 1 a 7. Dê nota 7 se a sua situação financeira pessoal estiver muito boa hoje e nota 1 se a sua situação financeira pessoal estiver muito ruim hoje? (MÉDIA MÓVEL)



Avaliação da situação financeira pessoal

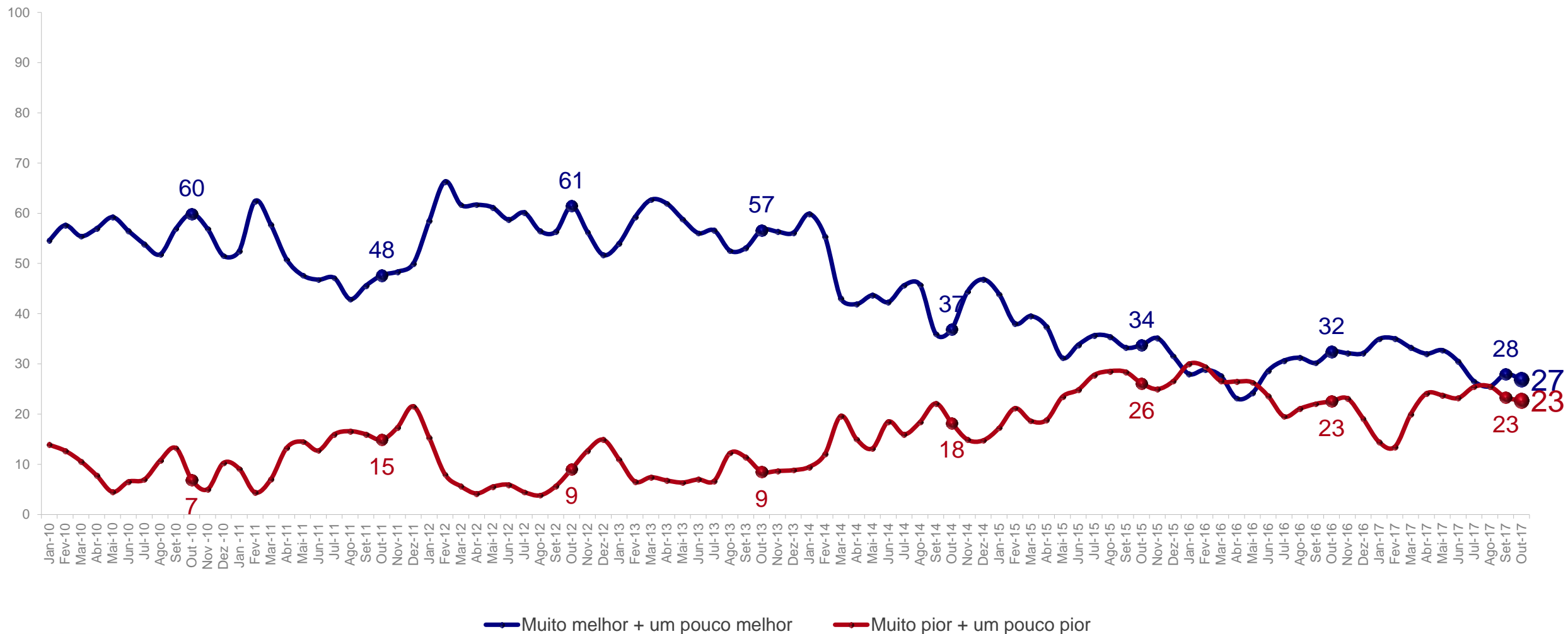
IC3. Faça uma avaliação da sua situação financeira pessoal, dando uma nota de 1 a 7. Dê nota 7 se a sua situação financeira pessoal estiver muito boa hoje e nota 1 se a sua situação financeira pessoal estiver muito ruim hoje?



ECONOMIA FINANCEIRA PESSOAL(%)		CLASSE ECONÔMICA		
AVALIAÇÃO	TOTAL	AB	C	DE
(1) Muito ruim	17	9	18	33
(2)	20	4	24	39
(3)	23	20	26	11
(4)	19	30	16	9
(5)	15	27	11	6
(6)	3	5	2	
(7) Muito boa	3	5	2	2
Não sabe /Não respondeu	0		1	
BASE	330	95	200	35

Avaliação da situação financeira pessoal – Em 6 meses

IC4. Pensando nos próximos 6 meses, você acha que a sua situação financeira pessoal vai ficar muito melhor, um pouco melhor, mais ou menos igual, um pouco pior ou muito pior do que está hoje? (MÉDIA MÓVEL)



Avaliação da situação financeira pessoal – Em 6 meses

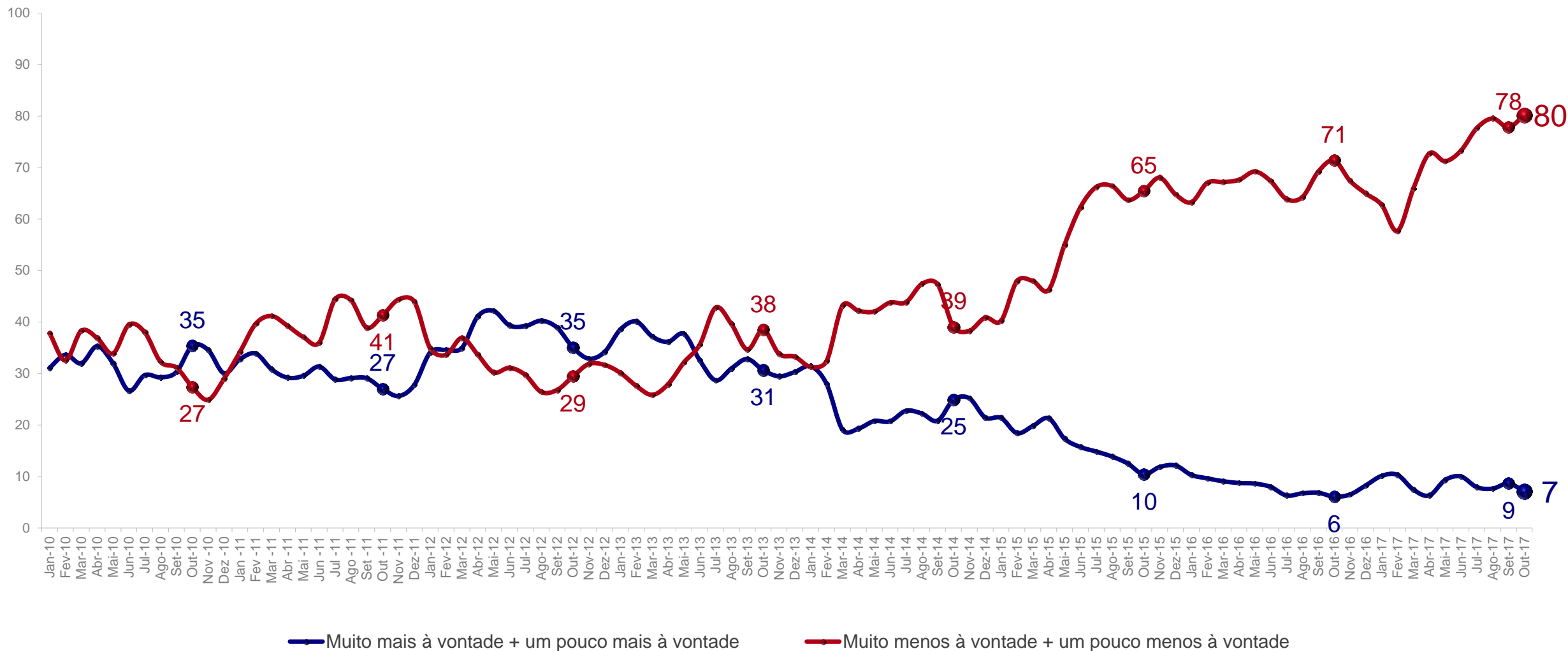
IC4. Pensando nos próximos 6 meses, você acha que a sua situação financeira pessoal vai ficar muito melhor, um pouco melhor, mais ou menos igual, um pouco pior ou muito pior do que está hoje?



ECONOMIA FINANCEIRA PESSOAL(%)		CLASSE ECONÔMICA		
AVALIAÇÃO	TOTAL	AB	C	DE
Muito melhor	5	12	3	2
Um pouco melhor	21	23	22	13
Mais ou menos melhor	33	42	31	25
Um pouco pior	13	4	16	20
Muito pior	7	3	9	9
Não sabe /Não respondeu	21	18	20	31
BASE	330	95	200	35

Comprometimento com uma compra maior

IC5. Comparando com 6 meses atrás, o(a) Sr(a) diria que HOJE se sente mais à vontade ou menos à vontade para fazer uma compra maior como um carro ou uma casa? (MÉDIA MÓVEL)



Comprometimento com uma compra maior

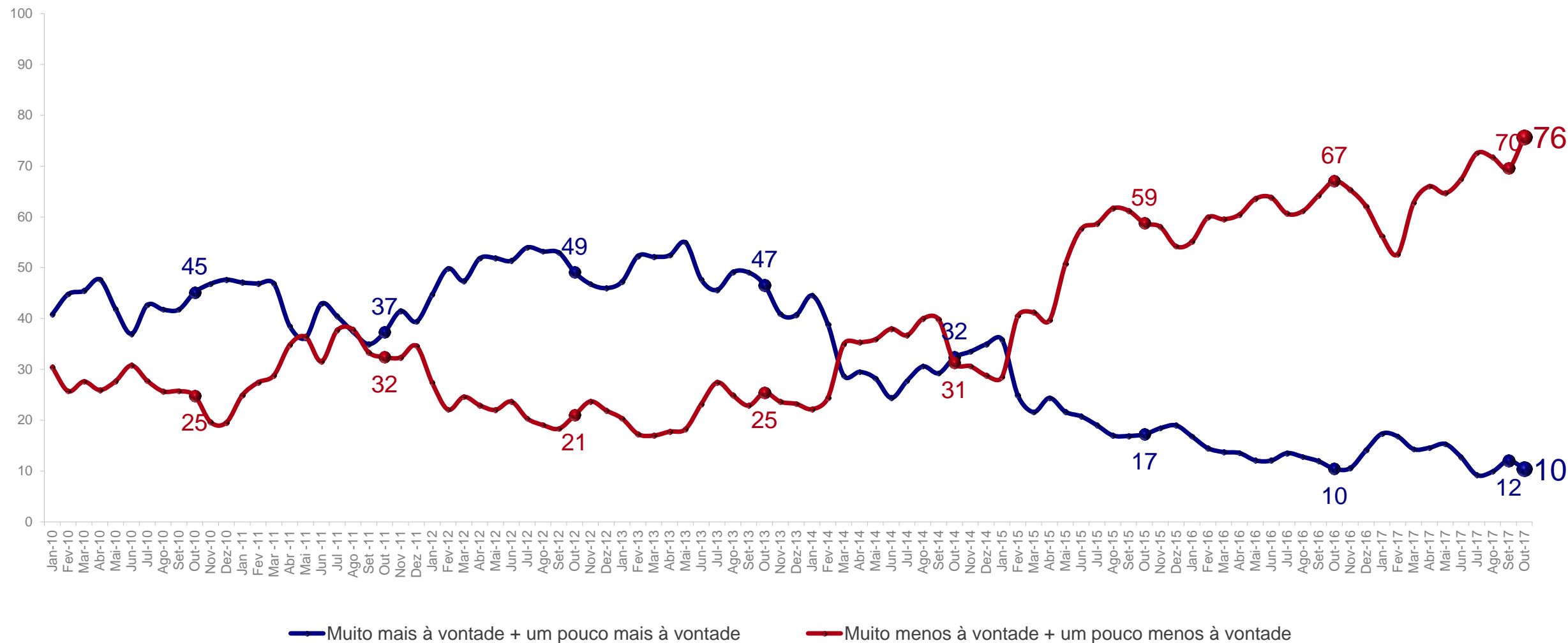
IC5. Comparando com 6 meses atrás, o(a) Sr(a) diria que HOJE se sente mais à vontade ou menos à vontade para fazer uma compra maior como um carro ou uma casa?



COMPROMETIMENTO COM UMA COMPRA MAIOR (%)		CLASSE ECONÔMICA		
AVALIAÇÃO	TOTAL	AB	C	DE
Muito mais à vontade	1	1	1	
Um pouco mais à vontade	4	6	4	5
Mais ou menos igual	12	19	10	8
Um pouco menos à vontade	27	21	30	27
Muito menos à vontade	55	53	55	60
Não sabe /Não respondeu	0		1	
BASE	330	95	200	35

Comprometimento com uma compra de médio porte

IC6. Comparando com 6 meses atrás, o(a) Sr(a) diria que HOJE se sente mais à vontade ou menos à vontade para comprar outras coisas para sua casa, como uma geladeira ou um fogão? (MÉDIA MÓVEL)



Comprometimento com uma compra de médio porte

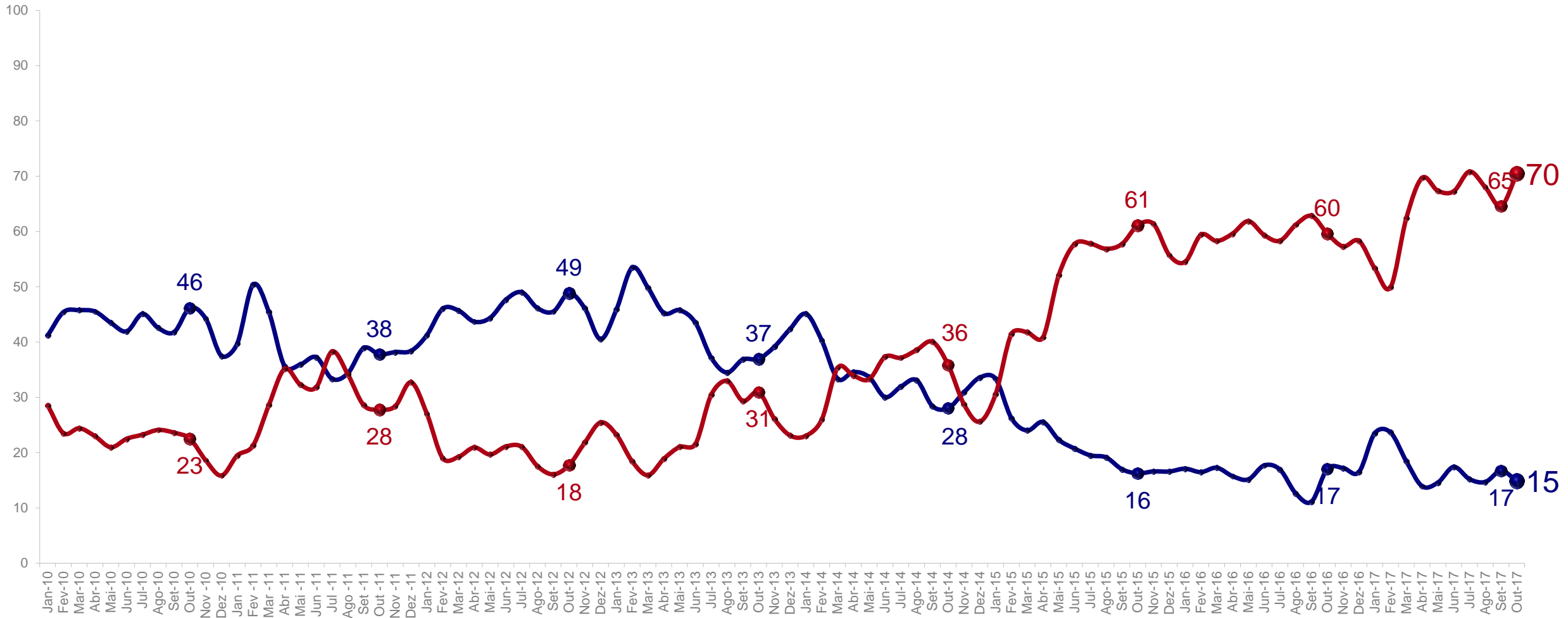
IC6. Comparando com 6 meses atrás, o(a) Sr(a) diria que HOJE se sente mais à vontade ou menos à vontade para comprar outras coisas para sua casa, como uma geladeira ou um fogão?



COMPROMETIMENTO COM UMA COMPRA DE MÉDIO PORTE(%)		CLASSE ECONÔMICA		
AVALIAÇÃO	TOTAL	AB	C	DE
Muito mais à vontade	2	2	1	4
Um pouco mais à vontade	7	11	7	
Mais ou menos igual	12	16	11	10
Um pouco menos à vontade	38	36	42	24
Muito menos à vontade	40	34	39	58
Não sabe /Não respondeu	1	1	1	4
BASE	330	95	200	35

Investimento no futuro

IC7. Comparando com 6 meses atrás, HOJE o(a) Sr.(a) se sente mais confiante ou menos confiante na sua capacidade de investir no futuro, incluindo sua capacidade de economizar para quando se aposentar ou para pagar a educação de seus filhos? (MÉDIA MÓVEL)



—●— Muito mais confiante + um pouco mais confiante

—●— Muito menos confiante + um pouco menos confiante

Investimento no futuro

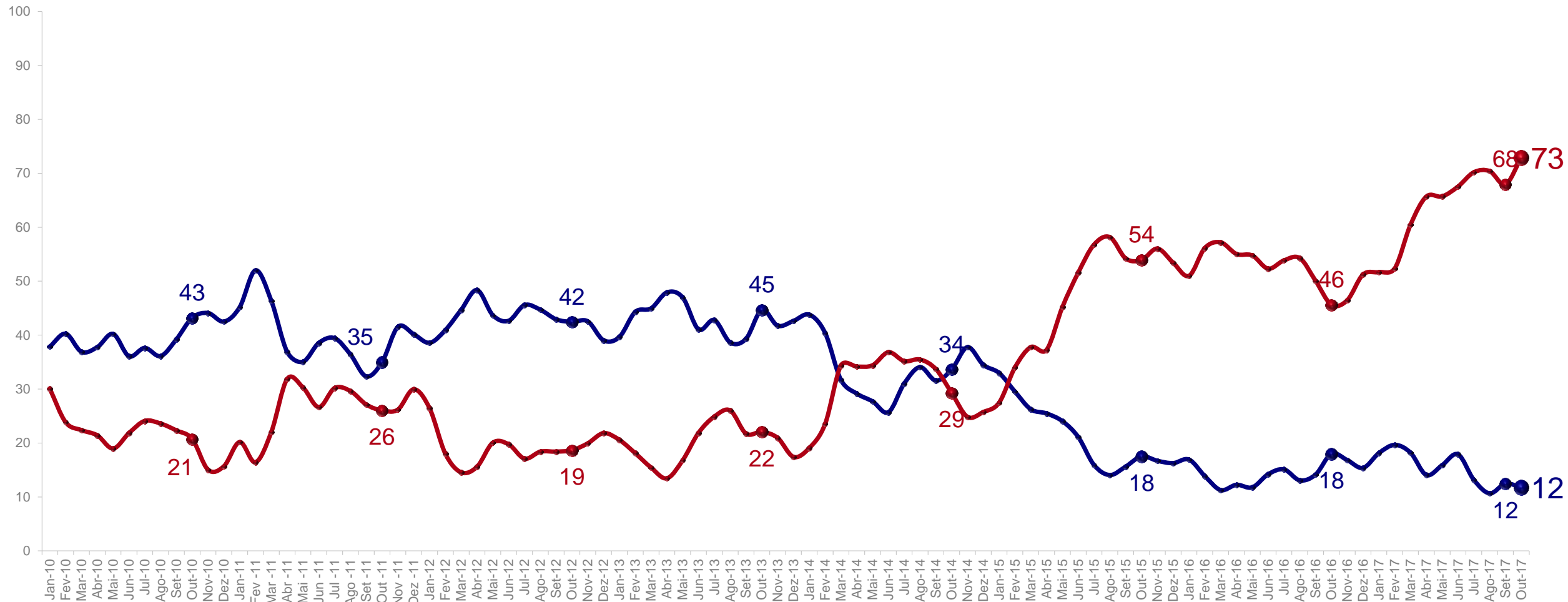
IC7. Comparando com 6 meses atrás, HOJE o(a) Sr.(a) se sente mais confiante ou menos confiante na sua capacidade de investir no futuro, incluindo sua capacidade de economizar para quando se aposentar ou para pagar a educação de seus filhos?



INVESTIMENTO NO FUTURO (%)		CLASSE ECONÔMICA		
AVALIAÇÃO	TOTAL	AB	C	DE
Muito mais confiante	3	2	3	2
Um pouco mais confiante	10	13	10	3
Mais ou menos igual	13	15	12	16
Um pouco menos confiante	26	27	27	15
Muito menos confiante	47	42	47	62
Não sabe /Não respondeu	2	1	2	2
BASE	330	95	200	35

Segurança no emprego

IC8. Comparando com 6 meses atrás, HOJE o(a) Sr(a) diria que está mais confiante ou menos confiante no que se refere à segurança do seu emprego, do emprego de outras pessoas da sua família ou de outras pessoas que o(a) Sr(a) conhece pessoalmente? (MÉDIA MÓVEL)



—●— Muito + um pouco mais confiante

—●— Muito menos confiante + um pouco menos confiante

Segurança no emprego

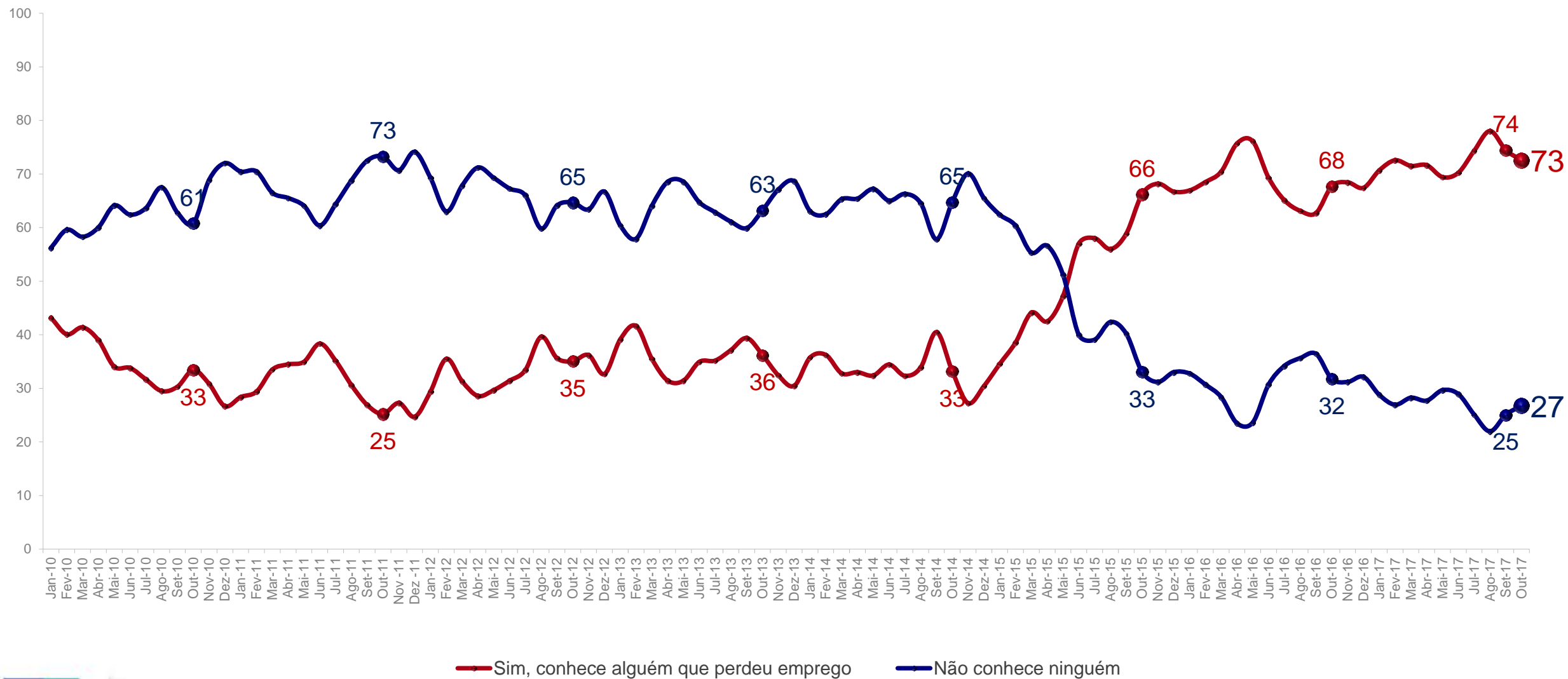
IC8. Comparando com 6 meses atrás, HOJE o(a) Sr(a) diria que está mais confiante ou menos confiante no que se refere à segurança do seu emprego, do emprego de outras pessoas da sua família ou de outras pessoas que o(a) Sr(a) conhece pessoalmente?



SEGURANÇA NO EMPREGO (%)		CLASSE ECONÔMICA		
AVALIAÇÃO	TOTAL	AB	C	DE
Muito mais confiante	2	5	1	4
Um pouco mais confiante	8	11	8	3
Mais ou menos igual	11	15	10	4
Um pouco menos confiante	28	25	30	20
Muito menos confiante	50	43	50	66
Não sabe /Não respondeu	1	1	1	2
BASE	330	95	200	35

Perda de emprego – últimos 6 meses

IC9. Pensando nos últimos 6 meses, o(a) Sr(a), alguém da sua família ou alguém que o(a) Sr(a) conheça pessoalmente, perdeu o emprego por causa das condições da economia? (MÉDIA MÓVEL)



Perda de emprego – últimos 6 meses

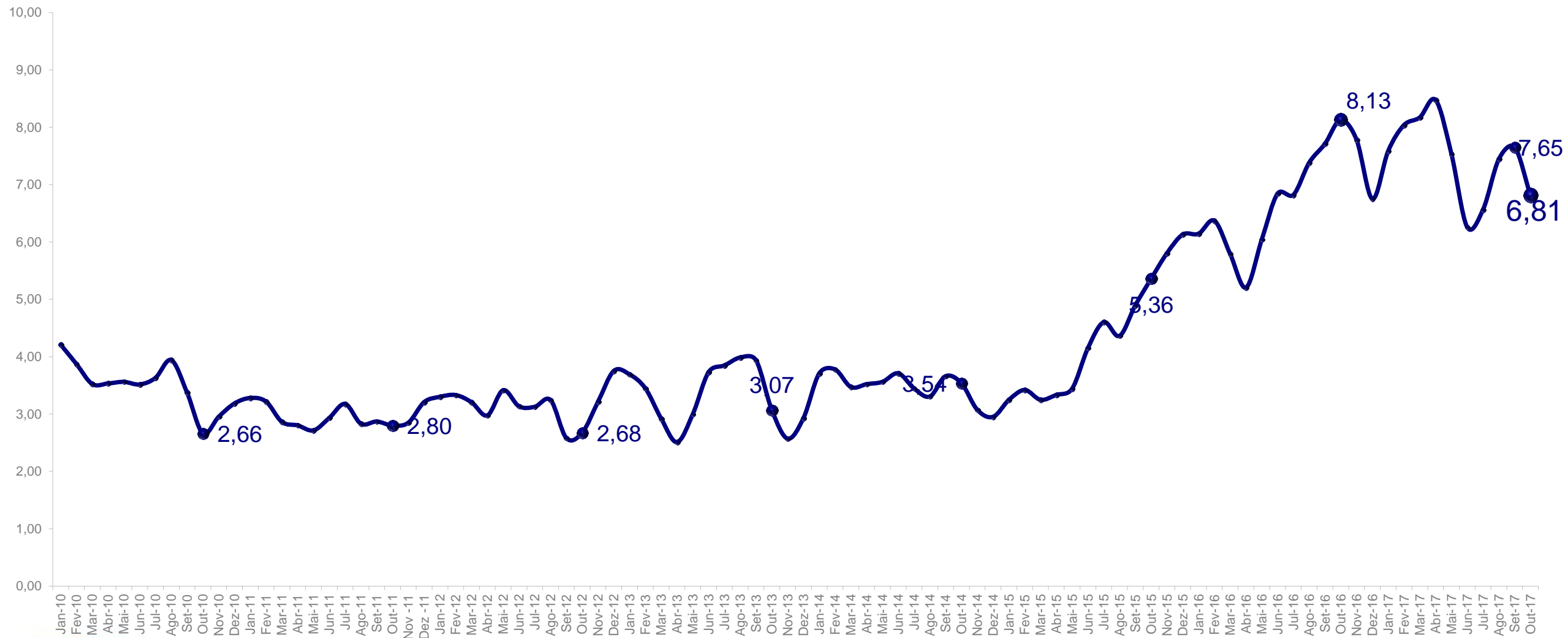
IC9. Pensando nos últimos 6 meses, o(a) Sr(a), alguém da sua família ou alguém que o(a) Sr(a) conheça pessoalmente, perdeu o emprego por causa das condições da economia?



PERDA DE EMPREGO (%)		CLASSE ECONÔMICA		
AVALIAÇÃO	TOTAL	AB	C	DE
Sim, conhece alguém que perdeu emprego	77	70	80	79
Não conhece ninguém	23	28	20	21
Não sabe /Não respondeu	0	2		
BASE	330	95	200	35

Perda de emprego – número de pessoas

IC9A - Quantas pessoas conhecidas perderam o emprego – MÉDIA MÓVEL



Perda de emprego – número de pessoas

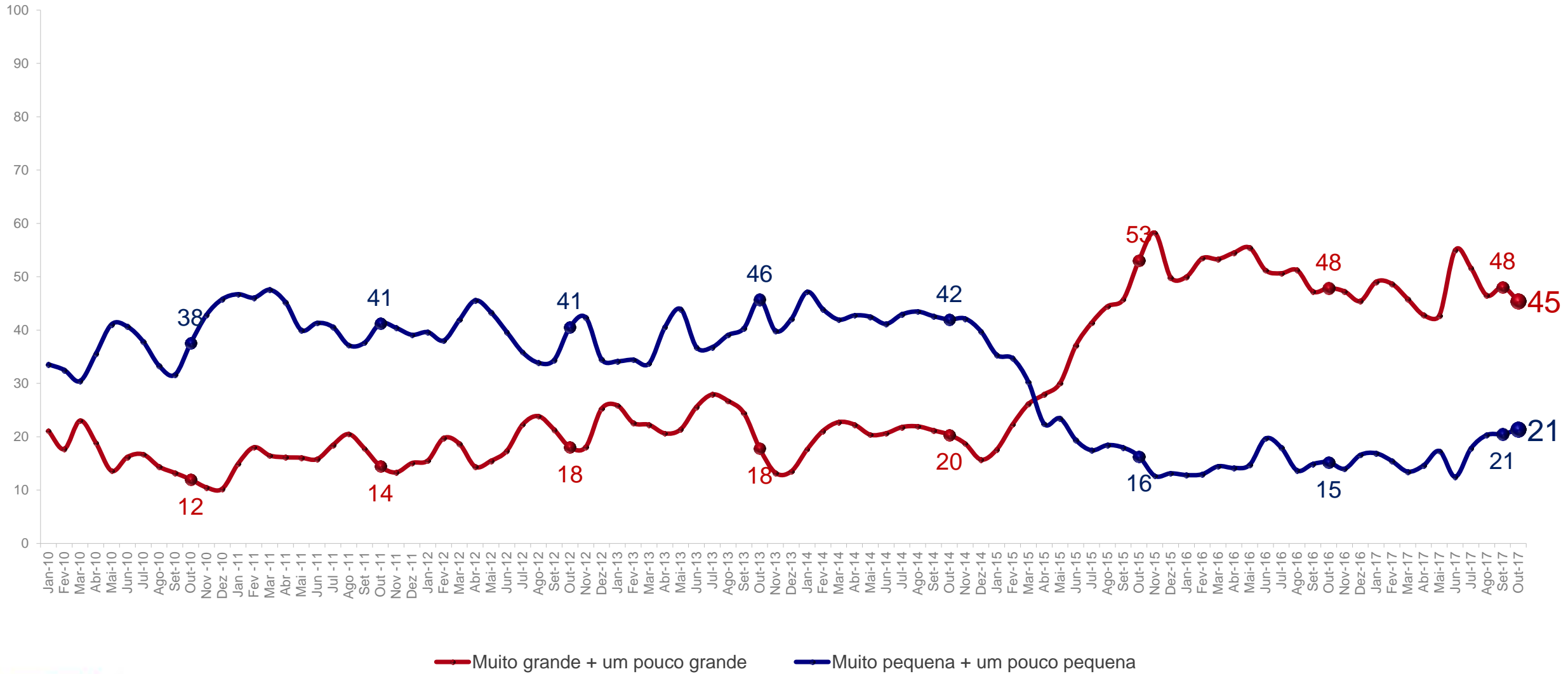
IC9A -Quantas pessoas conhecidas perderam o emprego?



PERDA DE EMPREGO (%)		CLASSE ECONÔMICA		
AVALIAÇÃO	TOTAL	AB	C	DE
Número médio de conhecidos que perdeu o emprego	5,93	5,18	6,08	6,87

Chances de perda de emprego no futuro

IC10. Agora, pensando nos próximos 6 meses, qual é a chance que o(a) Sr(a), alguém da sua família ou alguém que o(a) Sr(a) conhece pessoalmente venha a perder o emprego por causa das condições da economia? Muito grande, grande, média, pequena ou muito pequena (MÉDIA MÓVEL)



Chances de perda de emprego no futuro

IC10. Agora, pensando nos próximos 6 meses, qual é a chance que o(a) Sr(a), alguém da sua família ou alguém que o(a) Sr(a) conhece pessoalmente venha a perder o emprego por causa das condições da economia? Muito grande, grande, média, pequena ou muito pequena?



CHANCES DE PERDA DE EMPREGO NO FUTURO (%)		CLASSE ECONÔMICA		
AVALIAÇÃO	TOTAL	AB	C	DE
Muito grande	29	31	29	26
Um pouco grande	17	17	17	20
Média	28	30	26	28
Um pouco pequena	13	8	16	8
Muito pequena	4	7	3	
Não sabe /Não respondeu	9	8	8	17
BASE	330	95	200	35

OBRIGADO!

Danilo Cersosimo

Director

✉ Danilo.Cersosimo@ipsos.com

☎ +55 11 2159-8578

Rupak Patitunda

Manager

✉ Rupak.Patitunda@ipsos.com

☎ +55 11 2159-8504

GAME CHANGERS

