



1894

ASSOCIAÇÃO COMERCIAL  
DE SÃO PAULO

## ÍNDICE DE CONFIANÇA SÃO PAULO



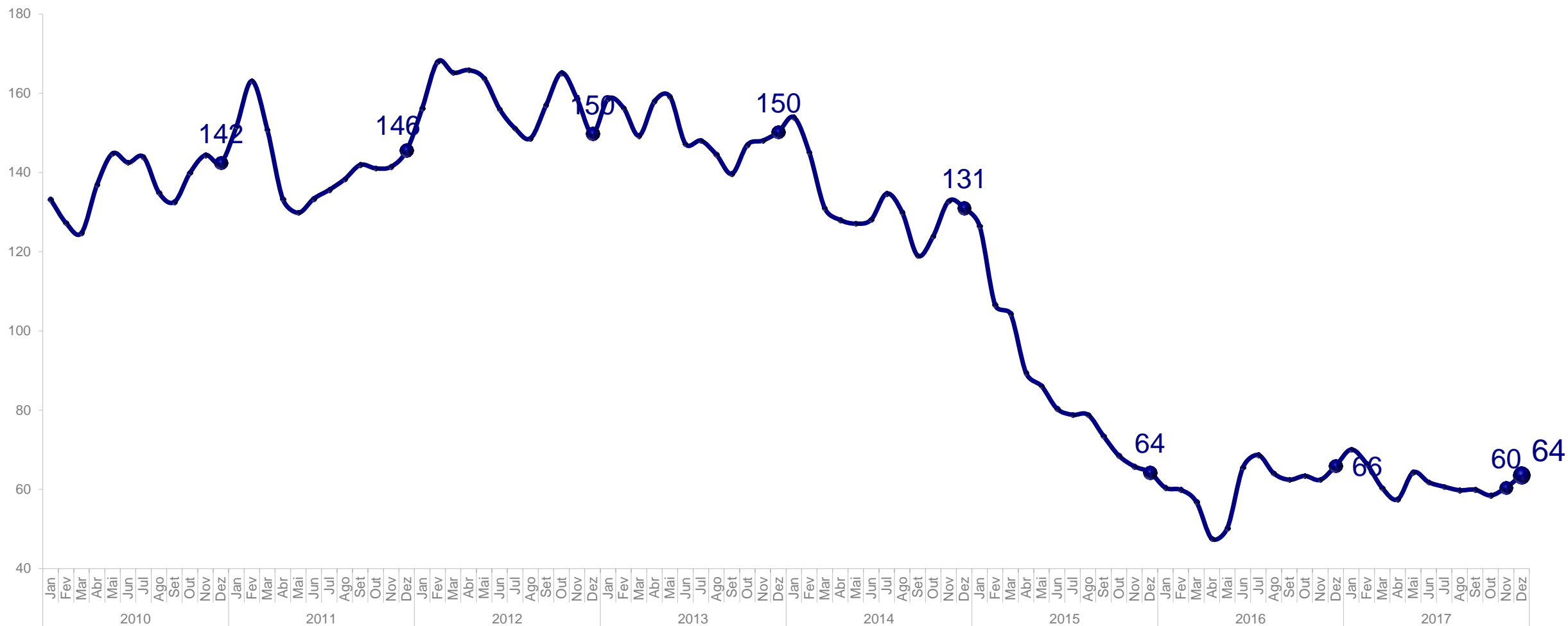
Dados relativos à pesquisa  
do mês de dezembro/17  
Pulso Brasil / ACSP

GAME CHANGERS



# ÍNDICE DE CONFIANÇA SÃO PAULO

## Registra 64 pontos em dezembro de 2017 (média móvel)





1894

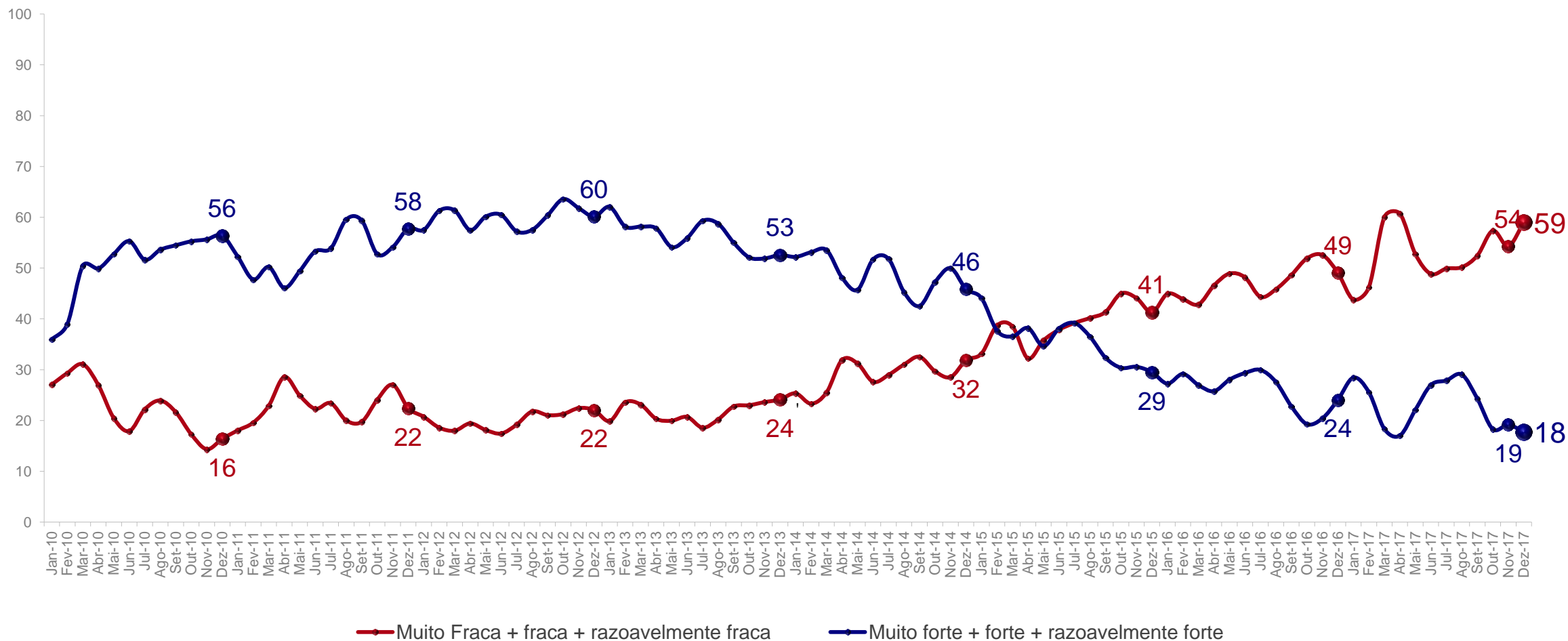
ASSOCIAÇÃO COMERCIAL  
DE SÃO PAULO

# ÍNDICE - COMPOSIÇÃO



# Avaliação Economia da Região

IC1. Faça uma avaliação da situação da economia na região onde o(a) Sr(a) mora, dando uma nota de 1 a 7. Dê nota 7 se a economia da região onde o(a) Sr(a) mora estiver muito forte hoje e nota 1 se a economia estiver muito fraca hoje? (MÉDIA MÓVEL)



# Avaliação Economia da Região

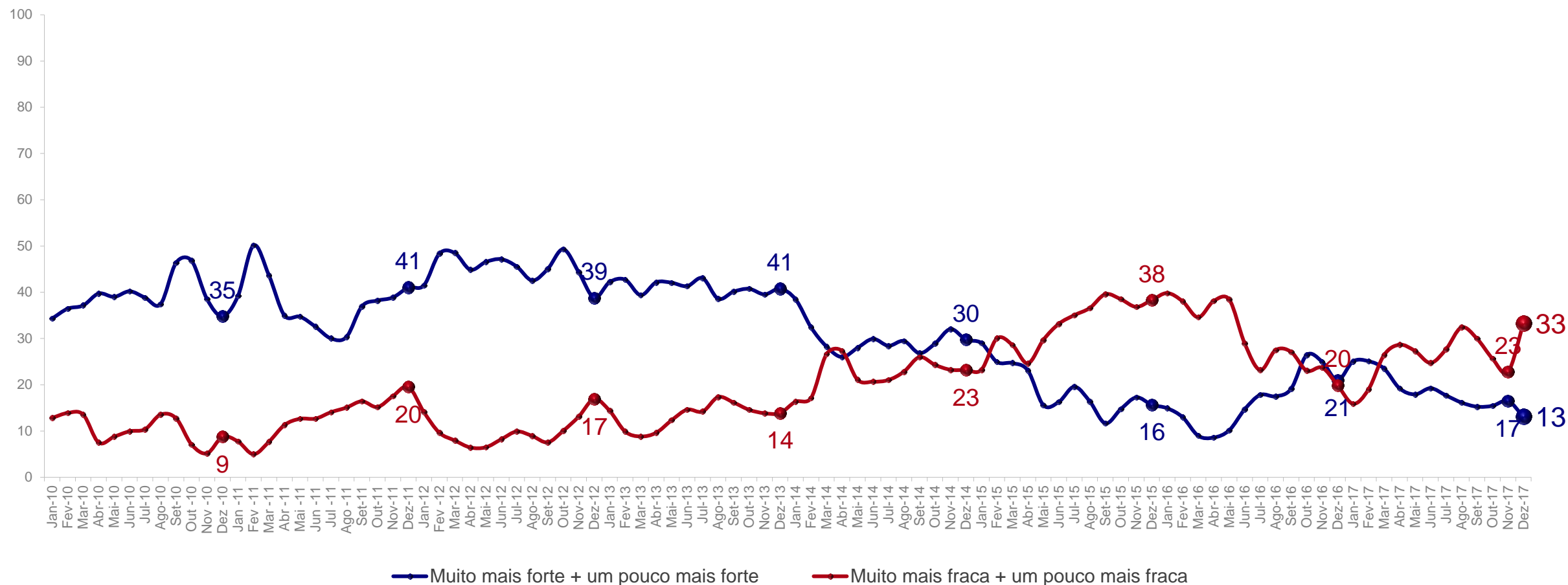
IC1. Faça uma avaliação da situação da economia na região onde o(a) Sr(a) mora, dando uma nota de 1 a 7. Dê nota 7 se a economia da região onde o(a) Sr(a) mora estiver muito forte hoje e nota 1 se a economia estiver muito fraca hoje?



ECONOMIA NA REGIÃO (%)		CLASSE ECONÔMICA		
AVALIAÇÃO	TOTAL	AB	C	DE
(1) Muito fraca	15	12	14	28
(2)	19	19	20	19
(3)	31	28	35	18
(4)	13	16	13	8
(5)	12	18	11	9
(6)	2	5	1	2
(7) Muito forte	2	2	2	2
Não sabe /Não respondeu	4		4	14
<b>BASE</b>	<b>326</b>	<b>92</b>	<b>193</b>	<b>42</b>

# Avaliação Economia da Região – Em 6 meses

IC2. Pensando nos próximos 6 meses, você acha que a economia na região onde o(a) Sr(a) mora vai ficar muito mais forte, um pouco mais forte, mais ou menos igual, um pouco mais fraca ou muito mais fraca do que está hoje? (MÉDIA MÓVEL)



# Avaliação Economia da Região – Em 6 meses

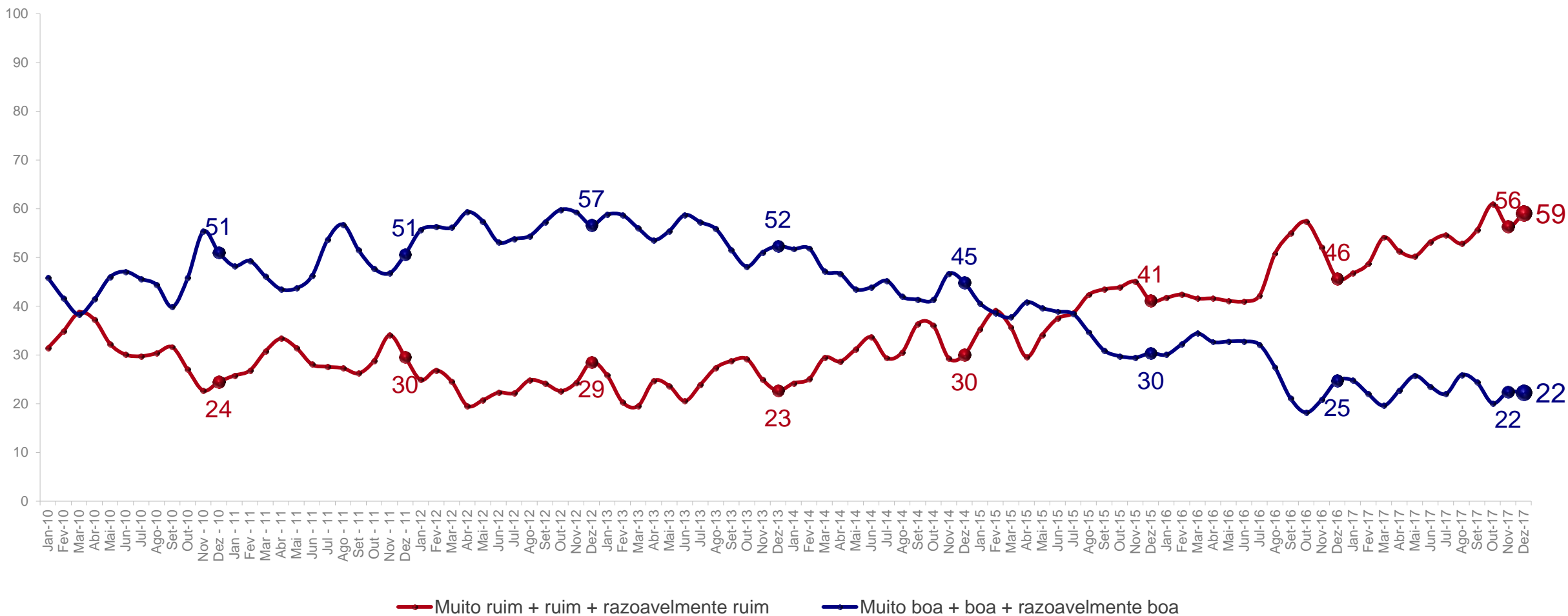
IC2. Pensando nos próximos 6 meses, você acha que a economia na região onde o(a) Sr(a) mora vai ficar muito mais forte, um pouco mais forte, mais ou menos igual, um pouco mais fraca ou muito mais fraca do que está hoje?



ECONOMIA NA REGIÃO (%)		CLASSE ECONÔMICA		
AVALIAÇÃO	TOTAL	AB	C	DE
Muito mais forte	2	3	1	
Um pouco mais forte	8	8	8	12
Mais ou menos igual	38	41	37	36
Um pouco mais fraca	28	28	31	13
Muito mais fraca	15	19	13	21
Não sabe /Não respondeu	9	1	10	18
<b>BASE</b>	<b>326</b>	<b>92</b>	<b>193</b>	<b>42</b>

# Avaliação da situação financeira pessoal

IC3. Faça uma avaliação da sua situação financeira pessoal, dando uma nota de 1 a 7. Dê nota 7 se a sua situação financeira pessoal estiver muito boa hoje e nota 1 se a sua situação financeira pessoal estiver muito ruim hoje? (MÉDIA MÓVEL)





# Avaliação da situação financeira pessoal

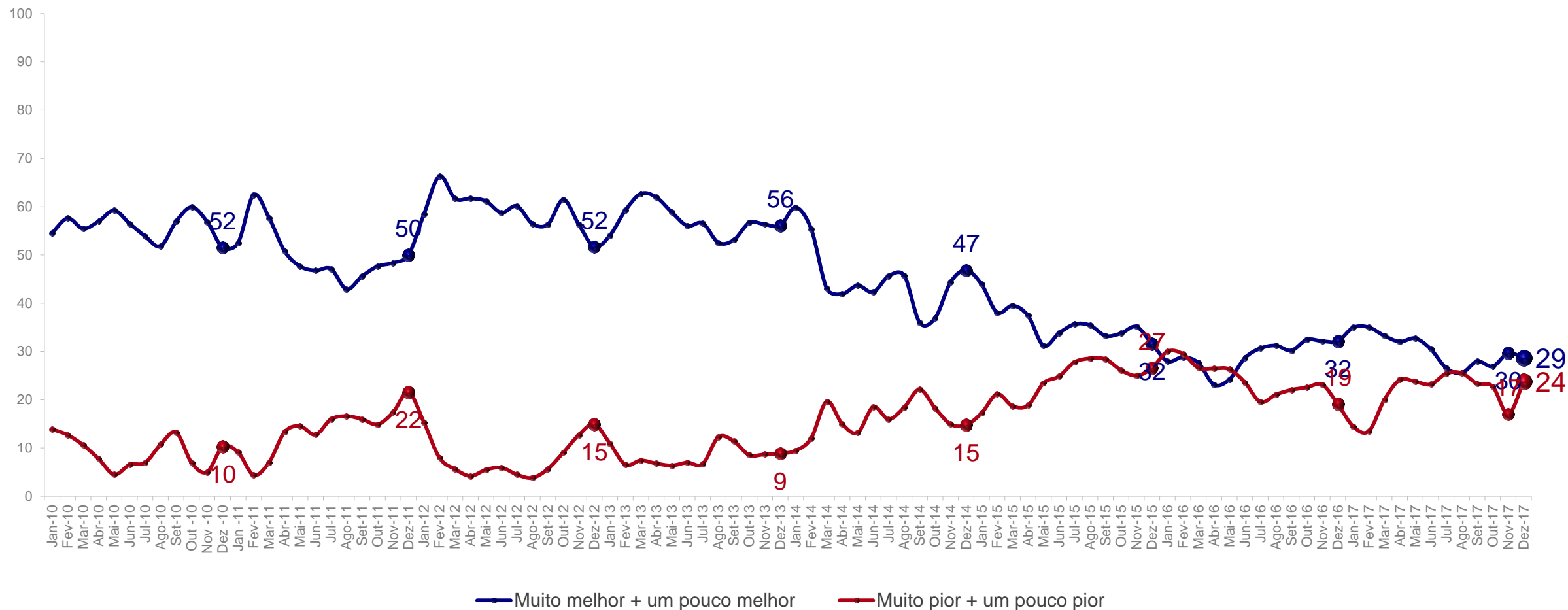
IC3. Faça uma avaliação da sua situação financeira pessoal, dando uma nota de 1 a 7. Dê nota 7 se a sua situação financeira pessoal estiver muito boa hoje e nota 1 se a sua situação financeira pessoal estiver muito ruim hoje?



ECONOMIA FINANCEIRA PESSOAL(%)		CLASSE ECONÔMICA		
AVALIAÇÃO	TOTAL	AB	C	DE
(1) Muito ruim	23	13	24	45
(2)	18	17	20	15
(3)	23	26	23	15
(4)	14	18	12	14
(5)	14	16	15	10
(6)	5	7	5	
(7) Muito boa	1	2	1	
Não sabe /Não respondeu	0	1		
<b>BASE</b>	<b>326</b>	<b>92</b>	<b>193</b>	<b>42</b>

# Avaliação da situação financeira pessoal – Em 6 meses

IC4. Pensando nos próximos 6 meses, você acha que a sua situação financeira pessoal vai ficar muito melhor, um pouco melhor, mais ou menos igual, um pouco pior ou muito pior do que está hoje? (MÉDIA MÓVEL)



# Avaliação da situação financeira pessoal – Em 6 meses

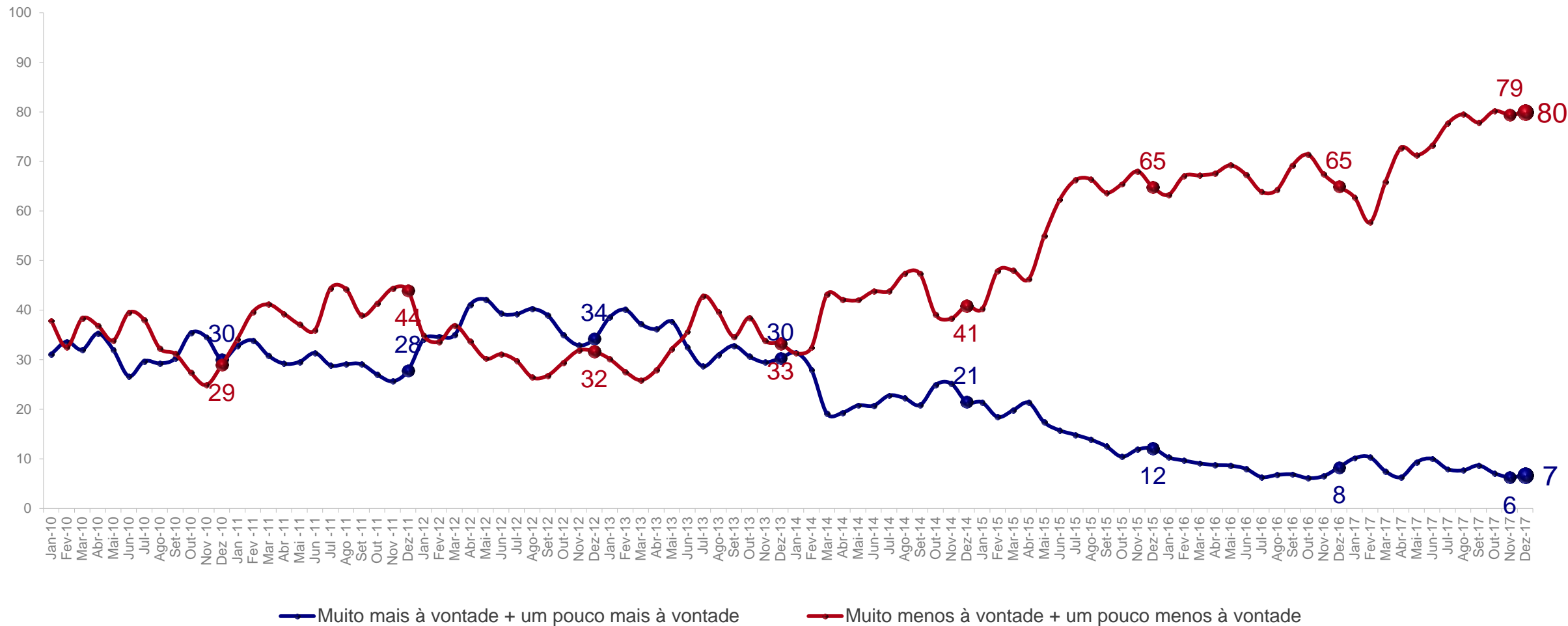
IC4. Pensando nos próximos 6 meses, você acha que a sua situação financeira pessoal vai ficar muito melhor, um pouco melhor, mais ou menos igual, um pouco pior ou muito pior do que está hoje?



ECONOMIA FINANCEIRA PESSOAL(%)		CLASSE ECONÔMICA		
AVALIAÇÃO	TOTAL	AB	C	DE
Muito melhor	4	5	4	4
Um pouco melhor	20	25	17	20
Mais ou menos melhor	36	39	36	29
Um pouco pior	22	20	23	17
Muito pior	12	8	13	15
Não sabe /Não respondeu	7	2	7	15
<b>BASE</b>	<b>326</b>	<b>92</b>	<b>193</b>	<b>42</b>

# Comprometimento com uma compra maior

IC5. Comparando com 6 meses atrás, o(a) Sr(a) diria que HOJE se sente mais à vontade ou menos à vontade para fazer uma compra maior como um carro ou uma casa? (MÉDIA MÓVEL)



# Comprometimento com uma compra maior

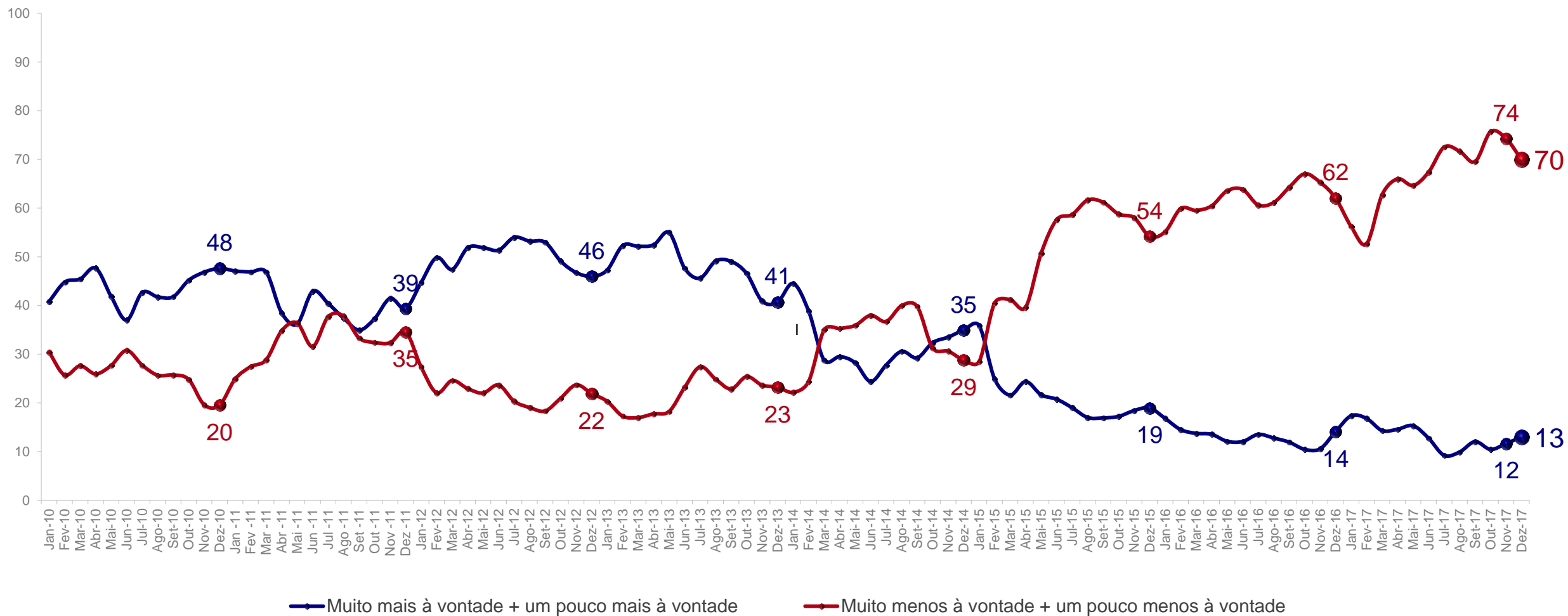
IC5. Comparando com 6 meses atrás, o(a) Sr(a) diria que HOJE se sente mais à vontade ou menos à vontade para fazer uma compra maior como um carro ou uma casa?



COMPROMETIMENTO COM UMA COMPRA MAIOR (%)		CLASSE ECONÔMICA		
AVALIAÇÃO	TOTAL	AB	C	DE
Muito mais à vontade	1	4		
Um pouco mais à vontade	5	12	3	
Mais ou menos igual	10	12	9	12
Um pouco menos à vontade	36	36	38	24
Muito menos à vontade	47	36	50	61
Não sabe /Não respondeu	1		1	2
<b>BASE</b>	<b>326</b>	<b>92</b>	<b>193</b>	<b>42</b>

# Comprometimento com uma compra de médio porte

IC6. Comparando com 6 meses atrás, o(a) Sr(a) diria que HOJE se sente mais à vontade ou menos à vontade para comprar outras coisas para sua casa, como uma geladeira ou um fogão? (MÉDIA MÓVEL)



# Comprometimento com uma compra de médio porte

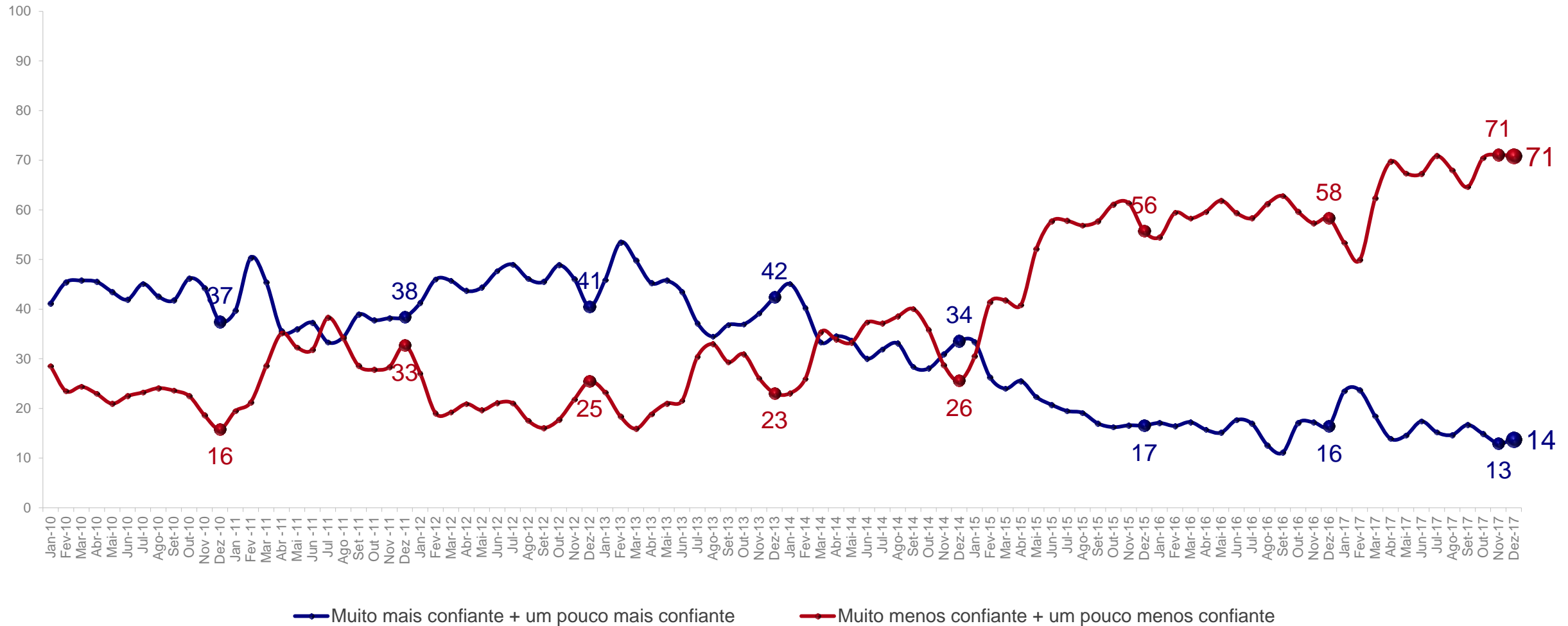
IC6. Comparando com 6 meses atrás, o(a) Sr(a) diria que HOJE se sente mais à vontade ou menos à vontade para comprar outras coisas para sua casa, como uma geladeira ou um fogão?



COMPROMETIMENTO COM UMA COMPRA DE MÉDIO PORTE(%)		CLASSE ECONÔMICA		
AVALIAÇÃO	TOTAL	AB	C	DE
Muito mais à vontade	3	7	1	
Um pouco mais à vontade	9	17	6	4
Mais ou menos igual	19	22	18	16
Um pouco menos à vontade	26	19	31	14
Muito menos à vontade	44	35	43	66
Não sabe /Não respondeu	0		0	
<b>BASE</b>	<b>326</b>	<b>92</b>	<b>193</b>	<b>42</b>

# Investimento no futuro

IC7. Comparando com 6 meses atrás, HOJE o(a) Sr.(a) se sente mais confiante ou menos confiante na sua capacidade de investir no futuro, incluindo sua capacidade de economizar para quando se aposentar ou para pagar a educação de seus filhos? (MÉDIA MÓVEL)





# Investimento no futuro

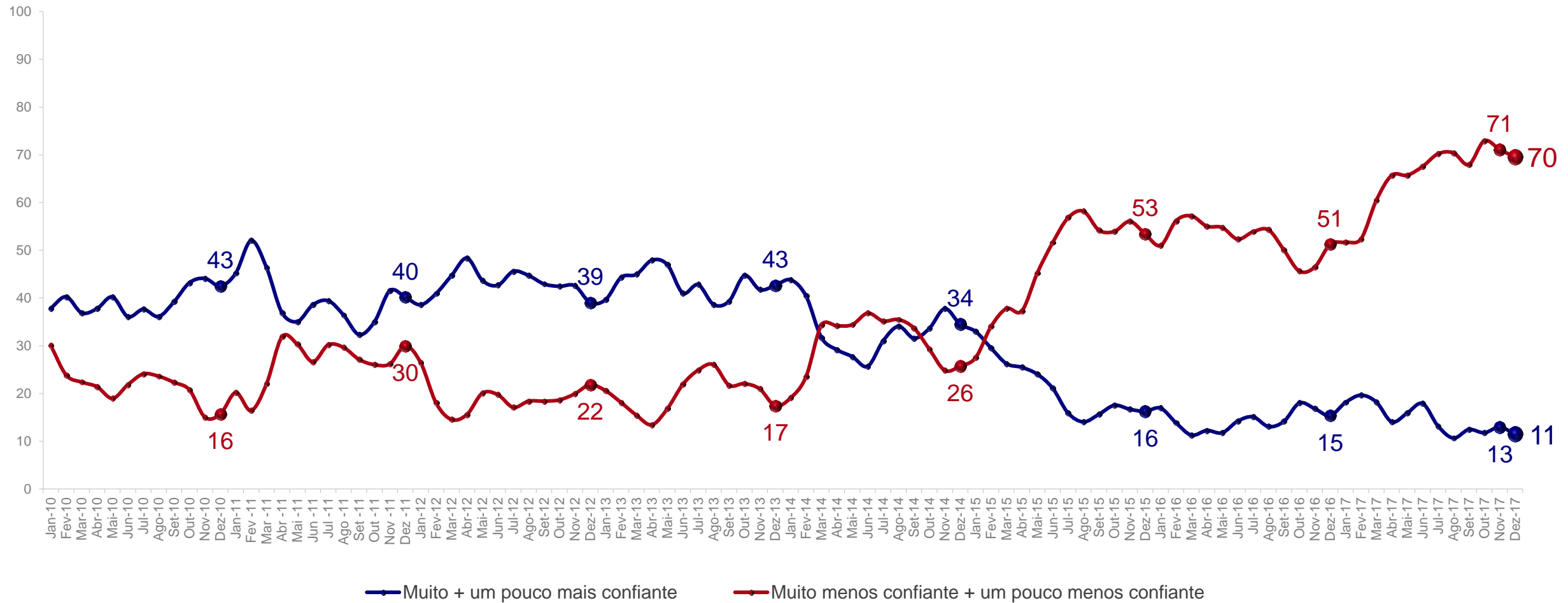
IC7. Comparando com 6 meses atrás, HOJE o(a) Sr.(a) se sente mais confiante ou menos confiante na sua capacidade de investir no futuro, incluindo sua capacidade de economizar para quando se aposentar ou para pagar a educação de seus filhos?



INVESTIMENTO NO FUTURO (%)		CLASSE ECONÔMICA		
AVALIAÇÃO	TOTAL	AB	C	DE
Muito mais confiante	4	6	3	
Um pouco mais confiante	11	14	10	6
Mais ou menos igual	13	16	13	8
Um pouco menos confiante	33	26	37	30
Muito menos confiante	39	37	37	57
Não sabe /Não respondeu	0		1	
<b>BASE</b>	<b>326</b>	<b>92</b>	<b>193</b>	<b>42</b>

# Segurança no emprego

IC8. Comparando com 6 meses atrás, HOJE o(a) Sr(a) diria que está mais confiante ou menos confiante no que se refere à segurança do seu emprego, do emprego de outras pessoas da sua família ou de outras pessoas que o(a) Sr(a) conhece pessoalmente? (MÉDIA MÓVEL)



# Segurança no emprego

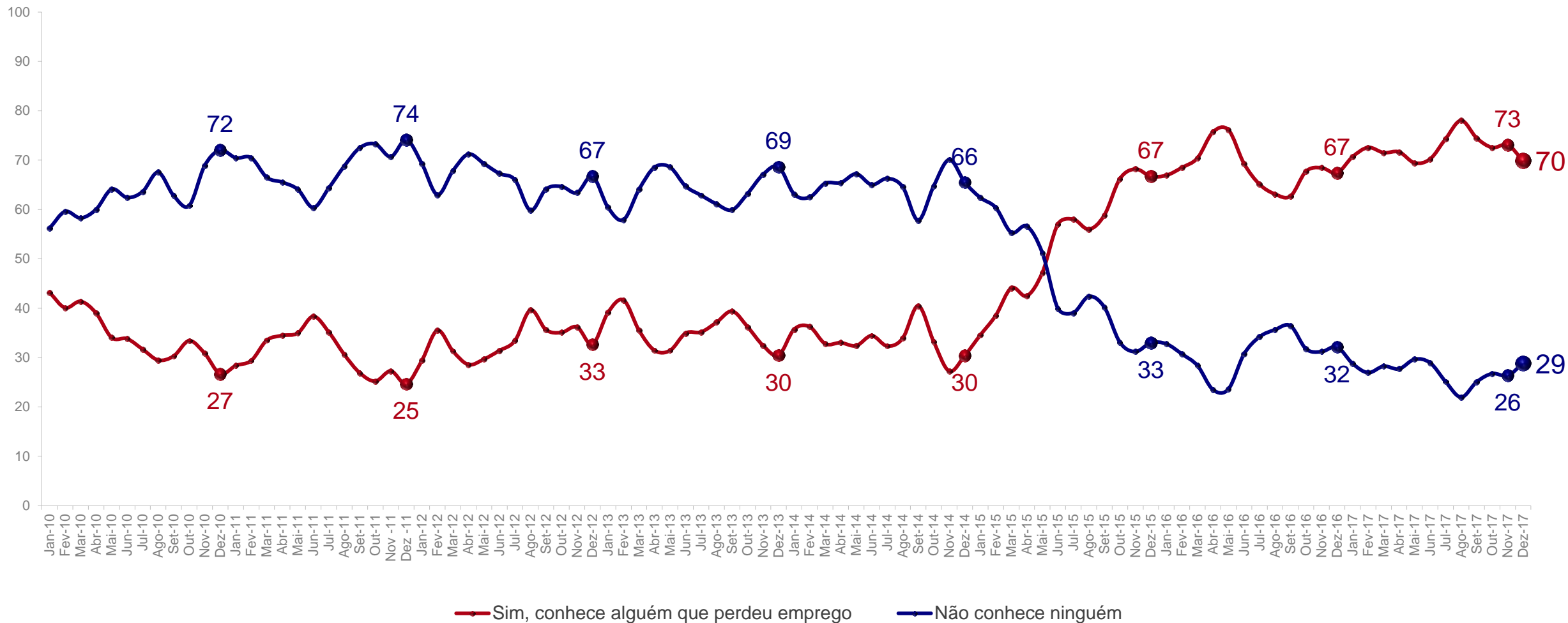
IC8. Comparando com 6 meses atrás, HOJE o(a) Sr(a) diria que está mais confiante ou menos confiante no que se refere à segurança do seu emprego, do emprego de outras pessoas da sua família ou de outras pessoas que o(a) Sr(a) conhece pessoalmente?



SEGURANÇA NO EMPREGO (%)		CLASSE ECONÔMICA		
AVALIAÇÃO	TOTAL	AB	C	DE
Muito mais confiante	2	4	1	
Um pouco mais confiante	6	9	4	5
Mais ou menos igual	17	23	15	15
Um pouco menos confiante	33	24	39	24
Muito menos confiante	41	38	39	54
Não sabe /Não respondeu	1	1	1	2
<b>BASE</b>	<b>326</b>	<b>92</b>	<b>193</b>	<b>42</b>

# Perda de emprego – últimos 6 meses

IC9. Pensando nos últimos 6 meses, o(a) Sr(a), alguém da sua família ou alguém que o(a) Sr(a) conheça pessoalmente, perdeu o emprego por causa das condições da economia? (MÉDIA MÓVEL)



— Sim, conhece alguém que perdeu emprego

— Não conhece ninguém



# Perda de emprego – últimos 6 meses

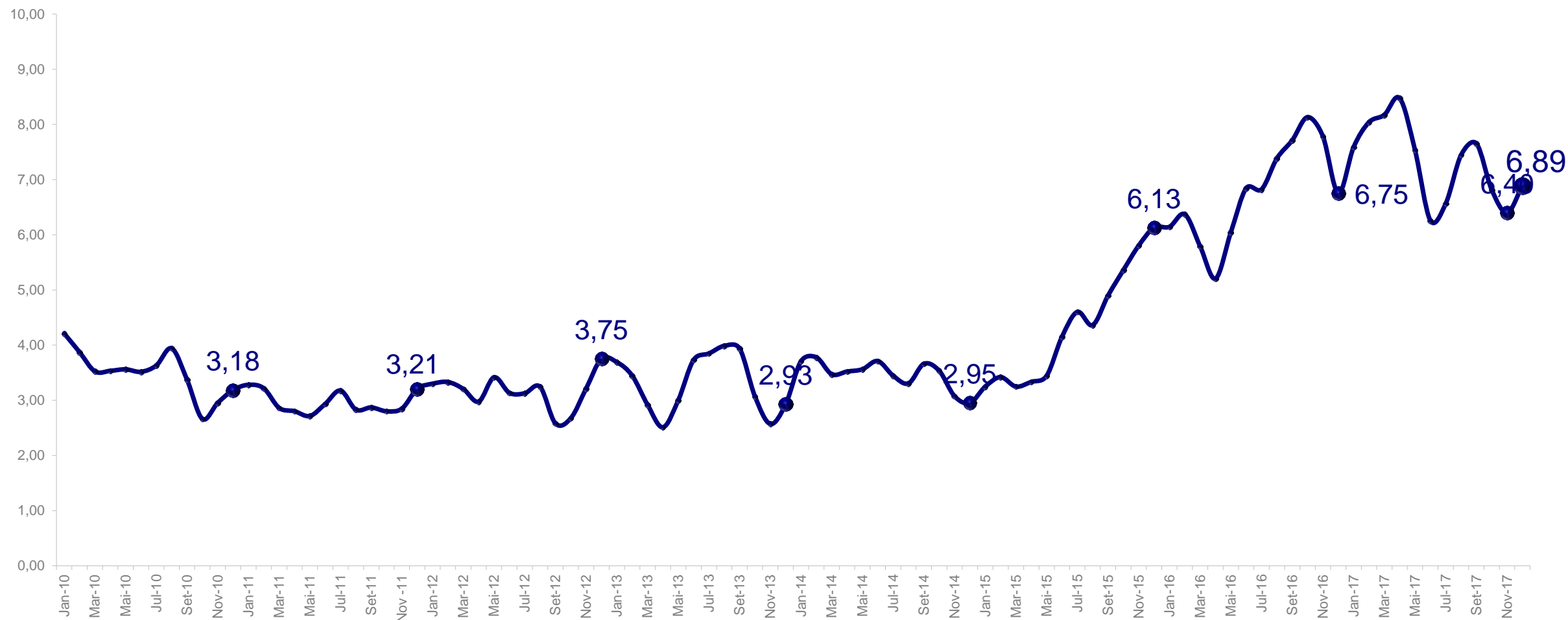
IC9. Pensando nos últimos 6 meses, o(a) Sr(a), alguém da sua família ou alguém que o(a) Sr(a) conheça pessoalmente, perdeu o emprego por causa das condições da economia?



PERDA DE EMPREGO (%)		CLASSE ECONÔMICA		
AVALIAÇÃO	TOTAL	AB	C	DE
Sim, conhece alguém que perdeu emprego	70	76	69	64
Não conhece ninguém	28	24	28	34
Não sabe /Não respondeu	2		3	2
<b>BASE</b>	<b>326</b>	<b>92</b>	<b>193</b>	<b>42</b>

# Perda de emprego – número de pessoas

IC9A -Quantas pessoas conhecidas perderam o emprego – MÉDIA MÓVEL



# Perda de emprego – número de pessoas

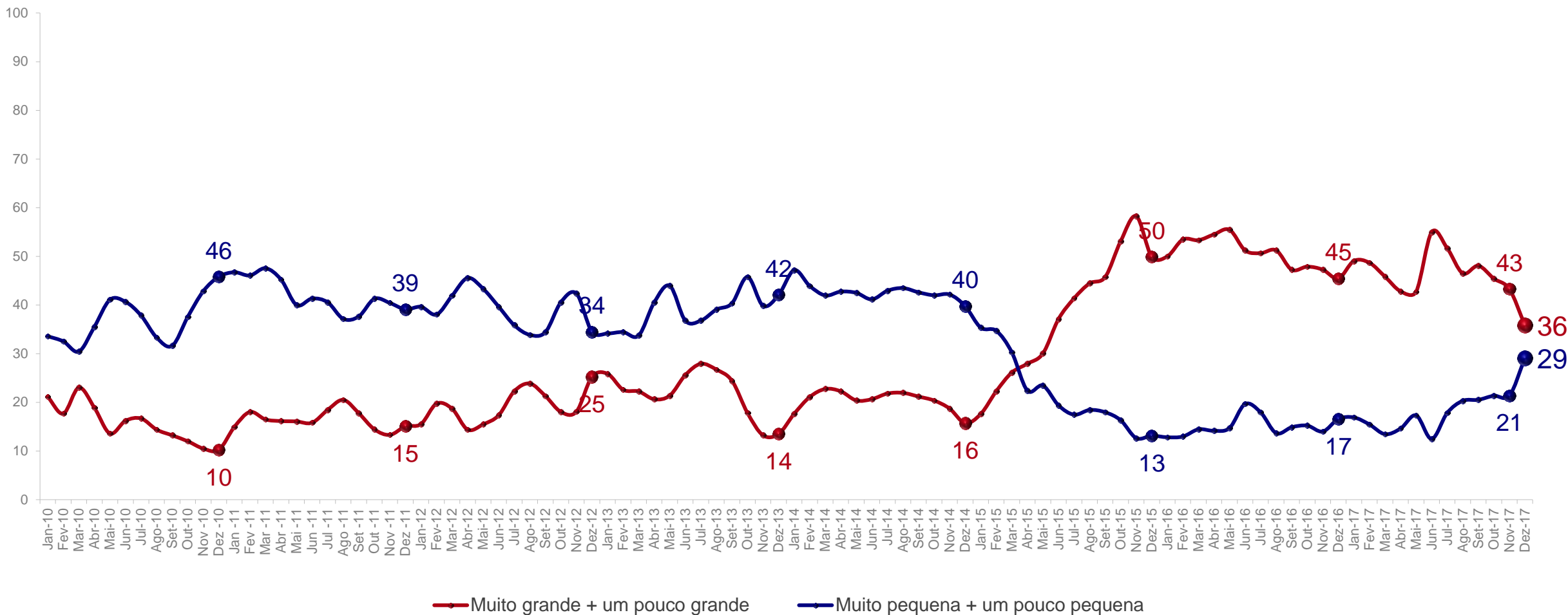
IC9A -Quantas pessoas conhecidas perderam o emprego?



PERDA DE EMPREGO (%)		CLASSE ECONÔMICA		
AVALIAÇÃO	TOTAL	AB	C	DE
Número médio de conhecidos que perdeu o emprego	6,92	5,95	7,39	7,15

# Chances de perda de emprego no futuro

IC10. Agora, pensando nos próximos 6 meses, qual é a chance que o(a) Sr(a), alguém da sua família ou alguém que o(a) Sr(a) conhece pessoalmente venha a perder o emprego por causa das condições da economia? Muito grande, grande, média, pequena ou muito pequena (MÉDIA MÓVEL)





# Chances de perda de emprego no futuro

IC10. Agora, pensando nos próximos 6 meses, qual é a chance que o(a) Sr(a), alguém da sua família ou alguém que o(a) Sr(a) conhece pessoalmente venha a perder o emprego por causa das condições da economia? Muito grande, grande, média, pequena ou muito pequena?



CHANCES DE PERDA DE EMPREGO NO FUTURO (%)		CLASSE ECONÔMICA		
AVALIAÇÃO	TOTAL	AB	C	DE
Muito grande	14	12	14	19
Um pouco grande	18	12	21	15
Média	28	31	27	25
Um pouco pequena	25	31	24	13
Muito pequena	8	12	6	4
Não sabe /Não respondeu	8	2	8	24
<b>BASE</b>	<b>326</b>	<b>92</b>	<b>193</b>	<b>42</b>

# OBRIGADO!

**Danilo Cersosimo**

Director

✉ [Danilo.Cersosimo@ipsos.com](mailto:Danilo.Cersosimo@ipsos.com)

☎ +55 11 2159-8578

**Rupak Patitunda**

Manager

✉ [Rupak.Patitunda@ipsos.com](mailto:Rupak.Patitunda@ipsos.com)

☎ +55 11 2159-8504

**GAME CHANGERS**

